
américa
móvil



Programa de Notas Globales en MXN

24 de junio de 2025

Aviso Legal

La información contenida en esta presentación ha sido elaborada por América Móvil, S.A.B. de C.V. (en lo sucesivo y de forma colectiva, "América Móvil" y la "Compañía") únicamente para los fines señalados en la misma. Esta presentación no contiene, ni pretende contener, toda la información necesaria para tomar cualquier decisión de inversión relacionada con la Compañía y/o con cualesquiera de los valores que ésta emita. Tampoco se debe confiar plenamente en la información contenida en la presente para tomar decisiones relacionadas con cualquier contrato, compromiso o decisión de inversión. No se puede garantizar la exactitud, contenido completo y confiabilidad de dicha información. Asimismo, la presentación ha sido preparada con el único propósito de informar y no podrá ser considerada, ni constituye, una oferta, invitación o recomendación para adquirir, vender o suscribir cualquier valor en cualquier jurisdicción; igualmente, la información contenida en la presente no deberá considerarse como suficiente para llevar a cabo actividades de inversión.

Los destinatarios de este documento no deberán considerar la información contenida en el mismo como una excluyente respecto del ejercicio de su propio juicio en relación con cualquier actividad de inversión. La idoneidad y conveniencia de cada inversión en los valores emitidos por la Compañía deberá evaluarse independientemente por cada persona, en el entendido, sin embargo, que se recomienda que dicha persona obtenga asesoría jurídica, fiscal, contable y financiera, antes de llevar a cabo dicha inversión.

La información contenida en esta presentación es responsabilidad exclusiva de la Emisora y no ha sido revisada ni autorizada por la Comisión Nacional Bancaria y de Valores (la CNBV). La inscripción de los valores en el registro nacional de valores no constituye ni implica una certificación sobre la calidad de inversión de los valores, la solvencia, liquidez o calidad crediticia de la Emisora o la exactitud o integridad de la información establecida en esta presentación. La presentación y la información contenida en el suplemento es responsabilidad exclusiva de la Emisora y no ha sido revisada o autorizada por ninguna autoridad, incluyendo la CNBV. Esta presentación fue elaborada con información contenida en el Prospecto y suplemento, con información que la Emisora ha revelado al público inversionista con anterioridad, en términos del artículo 19 de las Disposiciones de carácter general aplicables a las emisoras de valores y a otros participantes del mercado de valores.

Toda la información y cifras contenidas en el presente son estimados y están sujetos a cambios sin notificación previa. La Compañía no asume responsabilidad alguna por cualquier daño o perjuicio derivado del uso de toda o parte de la información y cifras contenidas en la presente presentación.

Esta presentación contiene métricas que no han sido preparadas conforme a las Normas Internacionales de Información Financiera ("NIIFs"), entre las que figuran EBITDA, Deuda Neta y el Margen de EBITDA Consolidado. Utilizamos estas métricas dado que consideramos que proveen de información adicional que puede ser útil y significativa para los inversionistas. Estas métricas no tienen definiciones estandarizadas y pueden variar para cada compañía. Estas métricas no deben ser utilizadas en sustitución de métricas preparas conforme a las NIIFs y no deben de ser utilizadas de forma exclusiva para analizar los resultados y condiciones de operación de la Compañía.

Este documento no es una recomendación, invitación, u oferta para vender o adquirir valores, ni en México ni en ninguna otra jurisdicción.

Aviso Legal

Esta presentación puede contener declaraciones con respecto al futuro e información relativa a América Móvil y sus subsidiarias que reflejan las perspectivas actuales o expectativas de la Compañía y su dirigencia con respecto a su desempeño, sus negocios o eventos a futuro. Las declaraciones con respecto a futuro pueden incluir de manera enunciativa, más no limitativa, declaraciones que implican predicciones, pronósticos o que son indicativas de ciertos resultados a futuro y predicciones sobre el desempeño de la compañía, así como aquellas que implican la consecución de algún objetivo, y pueden identificarse en razón de que contienen palabras tales como "considera", "prevé", "planea", "espera", "pretende", "tiene la intención", "tiene como meta", "estima", "proyecta", "predice", "pronostica" y otras expresiones similares.

Las declaraciones con respecto al futuro conllevan los riesgos y la incertidumbre que les son inherentes. La Compañía advierte que existen muchos factores importantes que podrían ocasionar que sus resultados reales difieran sustancialmente de los planes, los objetivos, las expectativas, los cálculos y las intenciones descritos(as) en esta presentación: Bajo· ninguna · circunstancia, la Compañía o sus subsidiarias, afiliadas, directores, agentes o empleados incurrirán en responsabilidad alguna frente a terceros (incluyendo inversionistas) por ninguna decisión de negocios, inversión o acción- realizada con base en la información y declaraciones contenidos en esta presentación o por la generación de daños con secuenciales, directos o especiales. Las proyecciones y declaraciones a futuro se refieren sólo a la fecha en la que éstas se hacen.

La Compañía renuncia expresamente a cualquier obligación o compromiso de actualizar o revisar cualquier proyección o declaración a futuro, ya sea como resultado del surgimiento de nueva información, eventos futuros o por cualquier otro motivo. Tampoco son garantías del rendimiento futuro de la Compañía. Los auditores independientes de la Compañía no han examinado ni tampoco compilado esta presentación y no ofrecen garantía alguna con respecto a cualquier información incluida en el presente documento. Como resultado de los riesgos e incertidumbres descritos anteriormente, no podrían actualizarse los hechos y circunstancias futuros analizados en esta presentación. Esta presentación y sus contenidos son información propiedad de la Compañía, por lo que la información incluida en esta presentación no puede ser reproducida, redistribuida, transmitida, o divulgada de otra forma, directa o indirectamente, a cualquier otra persona o publicada, en su totalidad o en parte, para cualquier otro fin o en cualquier otra circunstancia sin el consentimiento previo y por escrito

1.

Evolución Reciente y Perspectivas Económicas de México



Desde la segunda mitad del 2024, la tasa de crecimiento del consumo privado se desplomó por la desaceleración económica

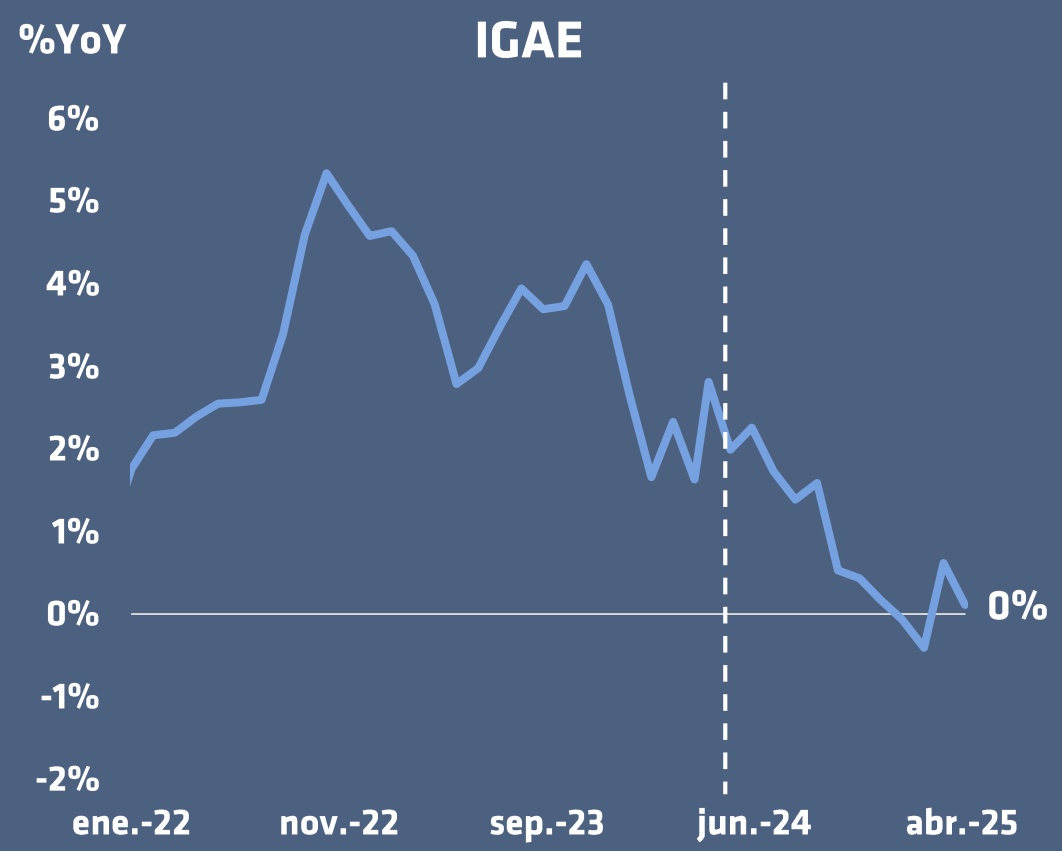

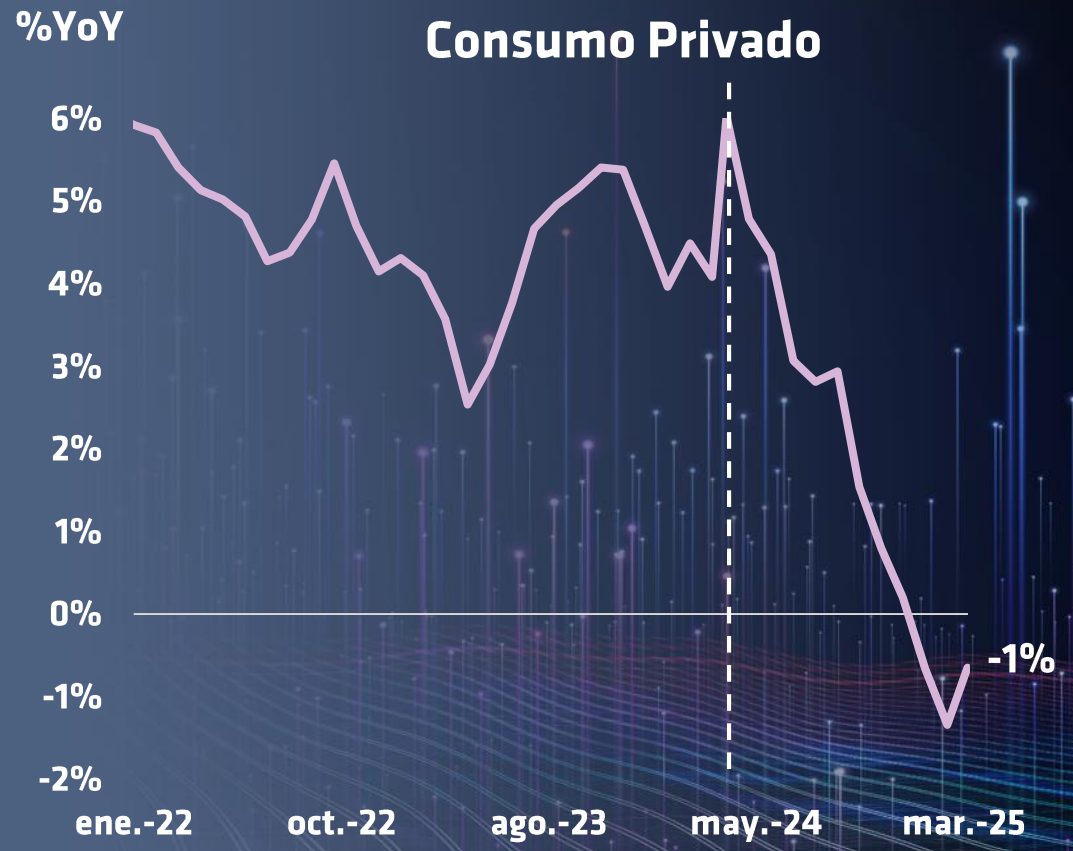

Fuente: INEGI.
Nota: Promedio Móvil de 3 meses.

La caída en la actividad económica en la segunda mitad de 2024 se debió a:

- La incertidumbre asociada a las elecciones de México y E.U.
- La tasa de interés real se mantuvo muy alta durante el año
- Se empezó a gestar un ajuste en el gasto público

Estimamos que la caída en la actividad económica ya terminó y que empieza un ciclo de expansión.

La reducción de tasas y la regularización en el ejercicio del gasto público apuntan hacia una recuperación de la actividad económica

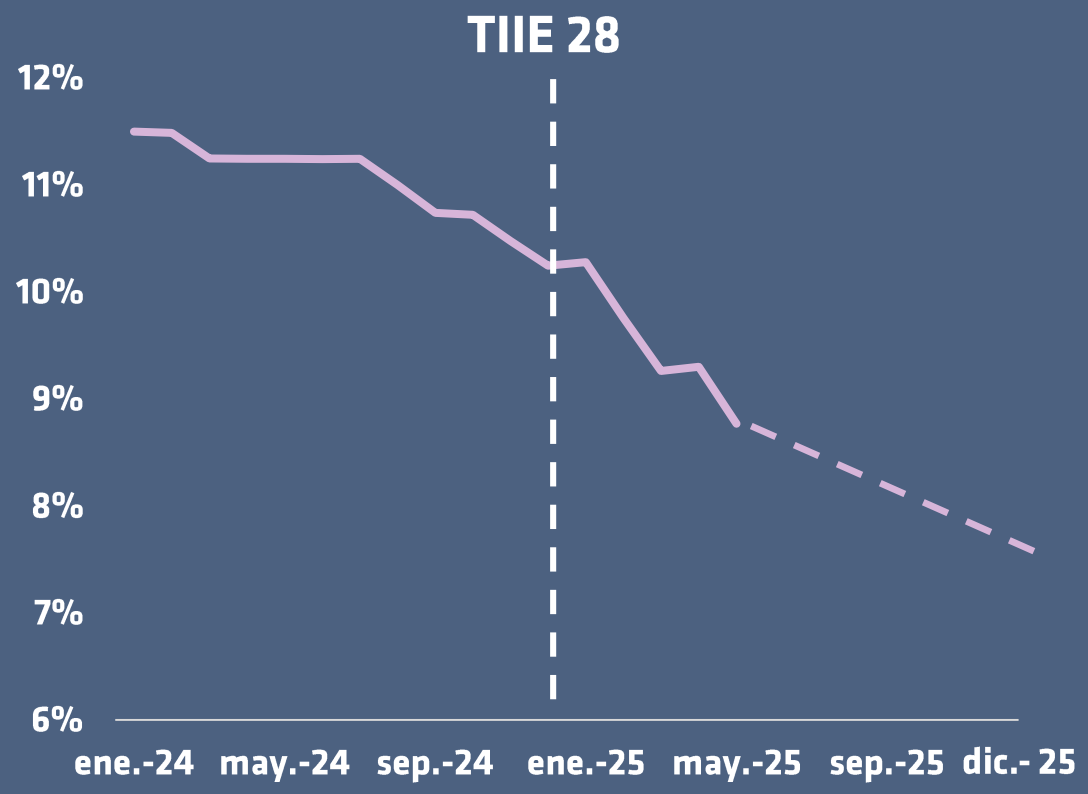

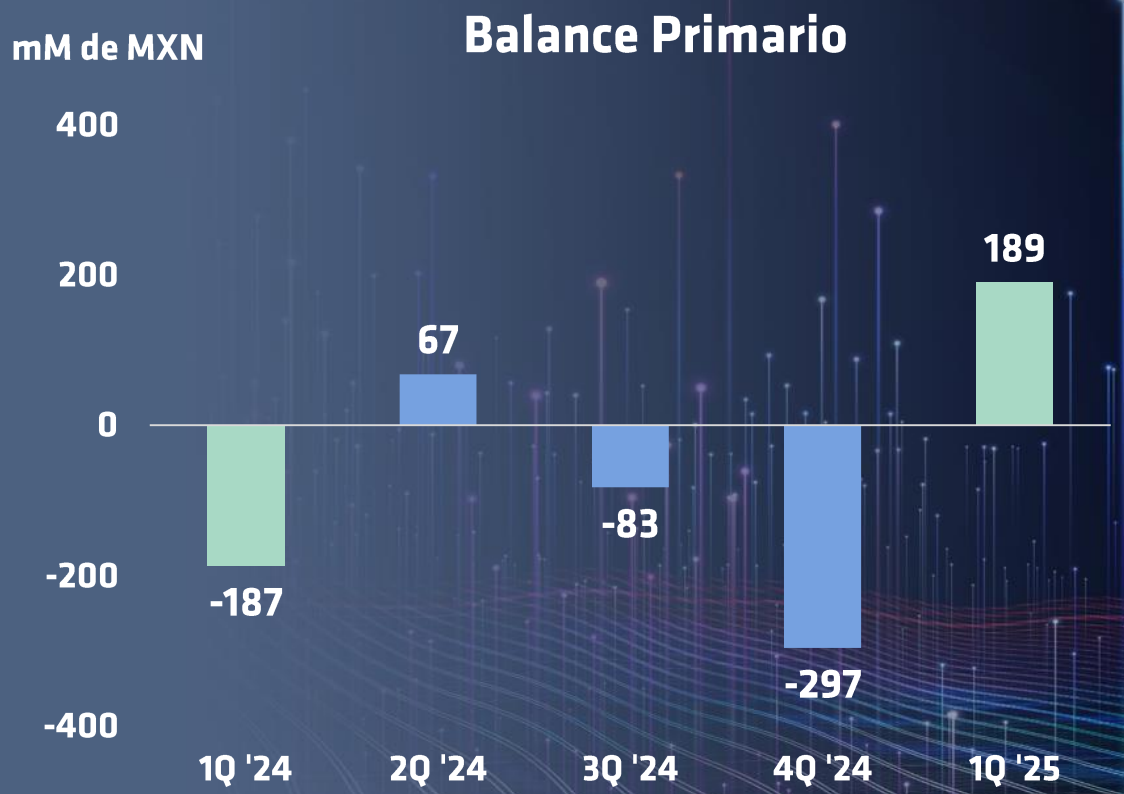

Fuente: INEGI, Banxico, SHCP.

Las exportaciones no petroleras aceleraron su crecimiento pero las importaciones se rezagaron; en lo petrolero fue al contrario

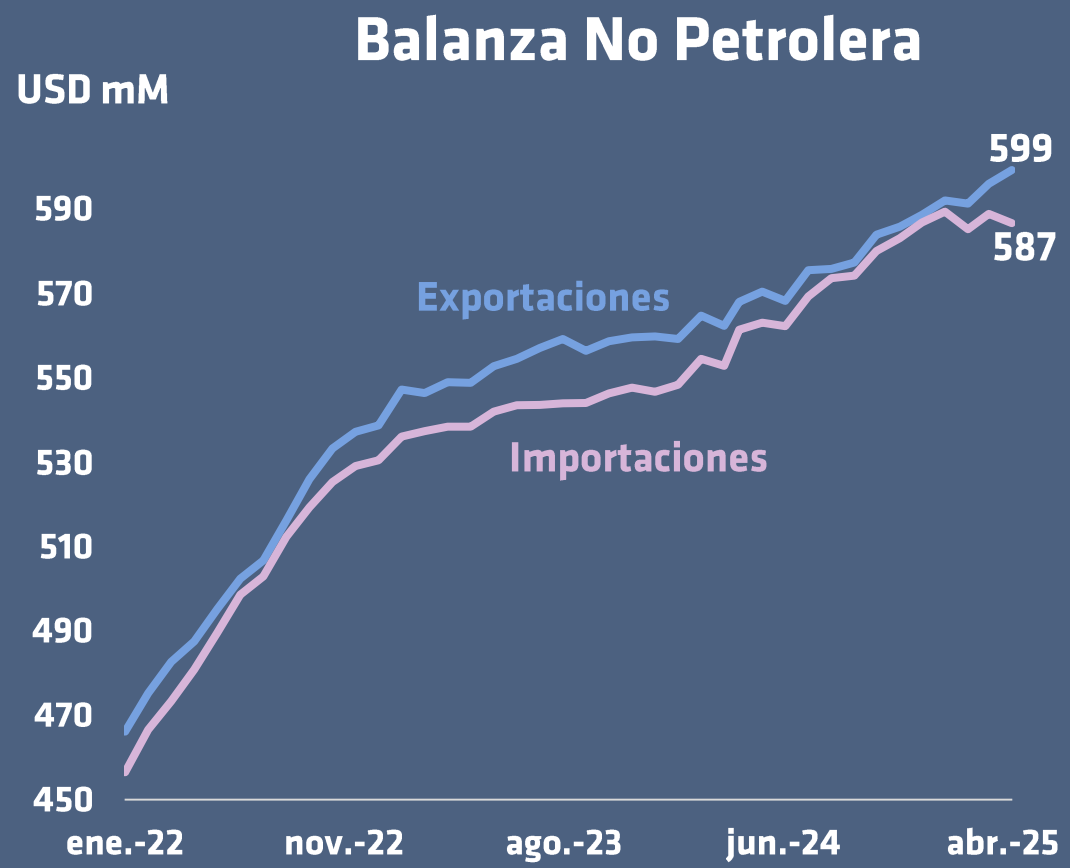

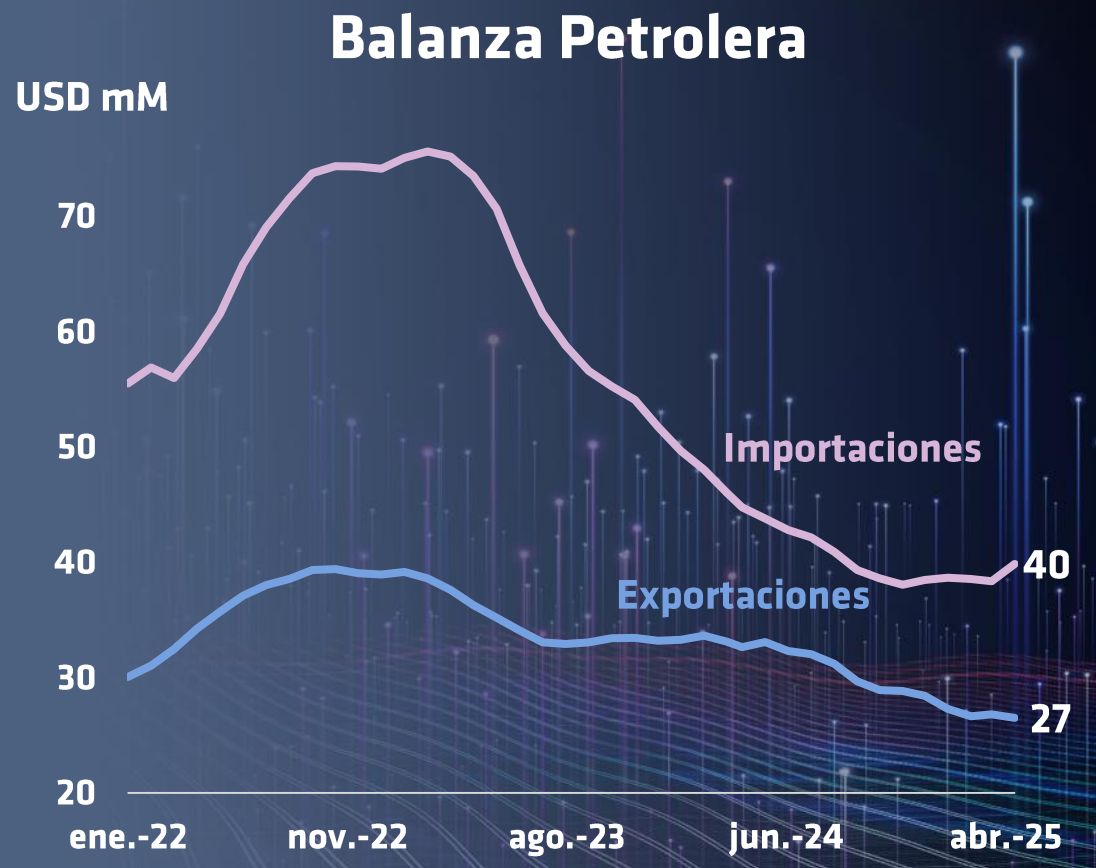

Fuente: INEGI.

Tan sólo por segunda ocasión en los últimos 27 años, se ha eliminado casi por completo el déficit Comercial…

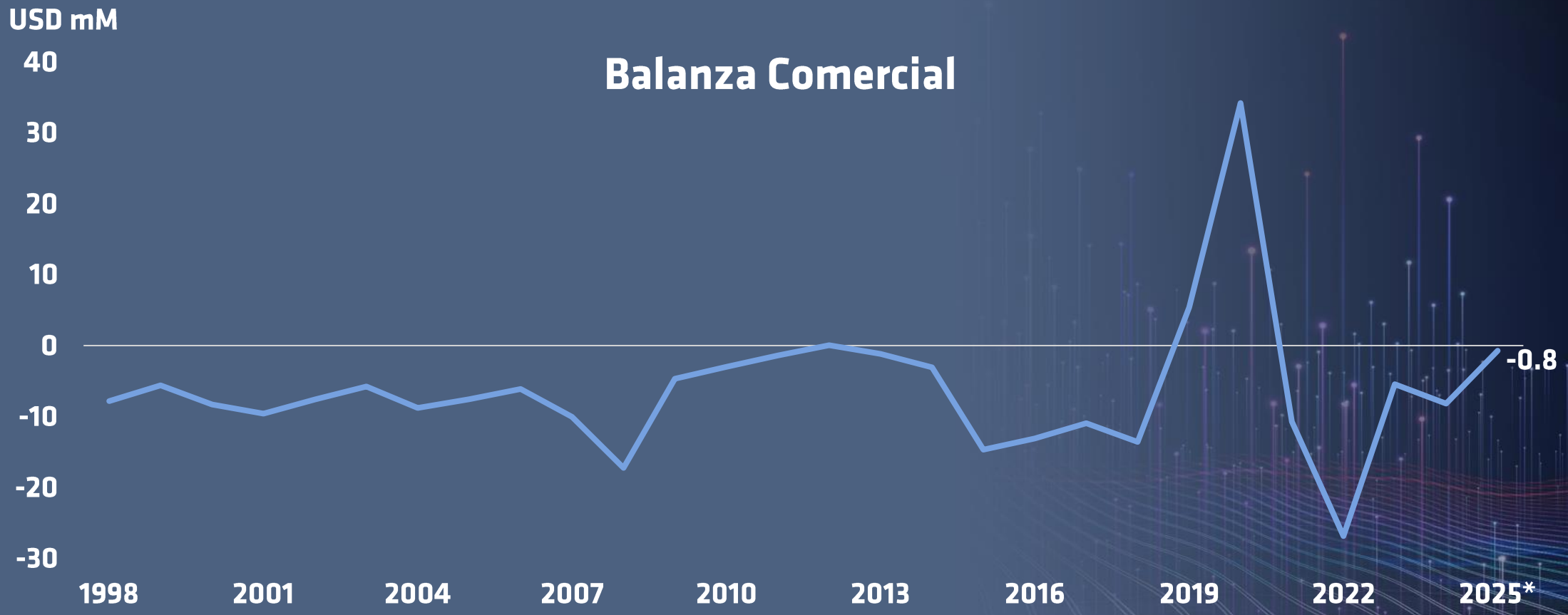

Fuente: INEGI.
*Últimos 12 meses a abril de 2025.

...ante un superávit comercial con E.U. de 172 mM Dls que fue compensado por déficit con China y la Unión Europea.

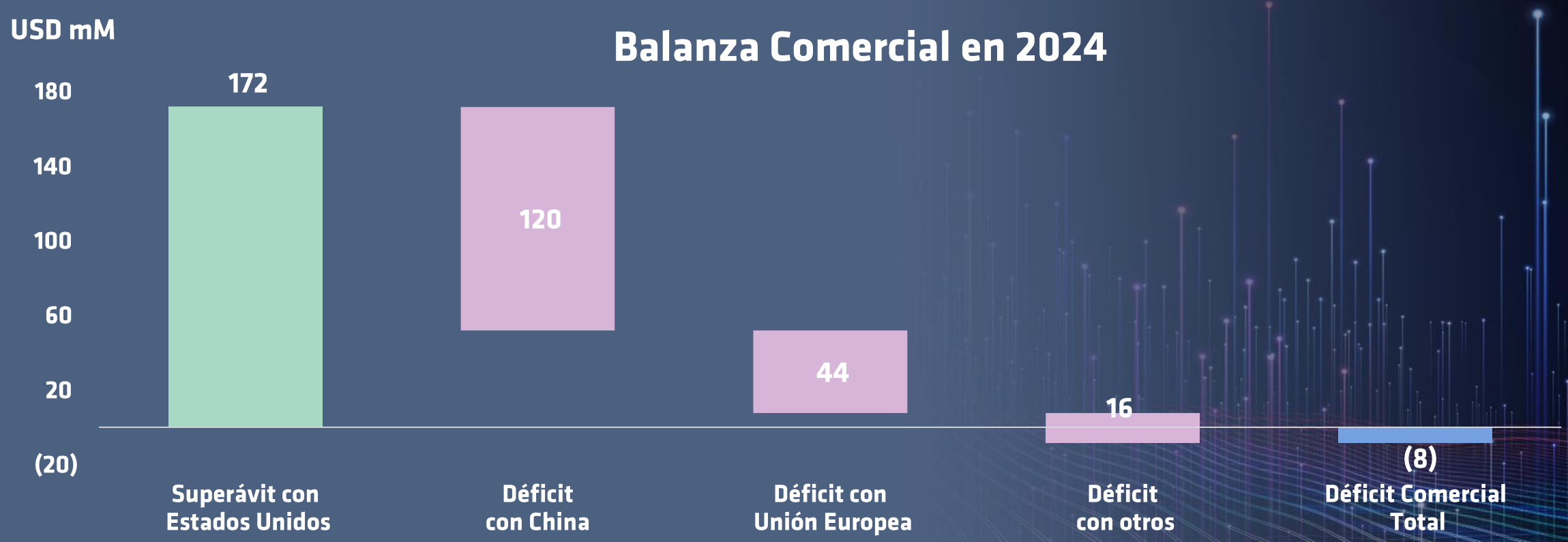

Fuente: US CENSUS, Banxico, INEGI.
Nota: En la Unión Europea destaca el deficit de 15 Bn con Alemania, 8 Bn con Italia, 4 Bn con Francia. El déficit de 17 Bn con Corea del Sur, 17 Bn con Taiwán y 15 Bn con Vietnam también resaltan.

La reducción del déficit comercial ha generado un superávit en Cuenta Corriente, al compensar las remesas el déficit de Servicios

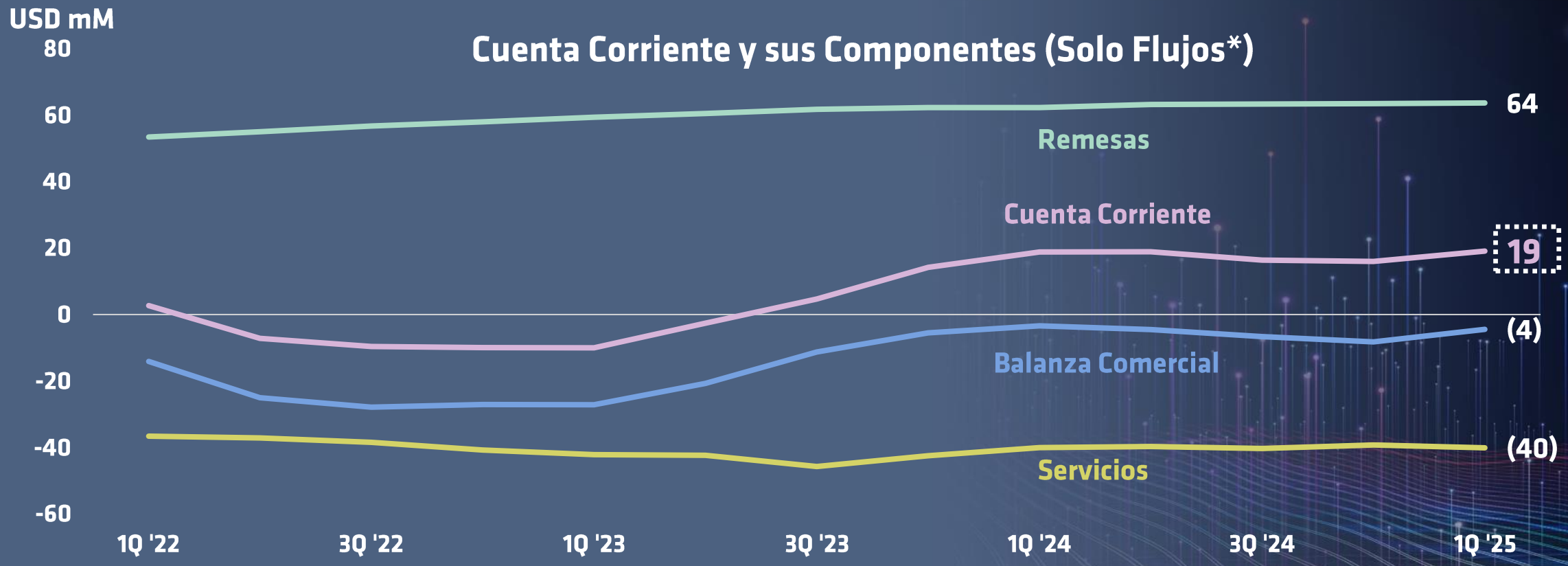

Fuente: BANXICO.
*Se omite la reinversión de Utilidades en el ingreso primario. Esto afecta en el concepto de Servicios y Transferencias, así como en el saldo de la Cuenta Corriente. La Cuenta Corriente sin el ajuste por flujos para los últimos 12 meses a marzo de 2025 es de USD 9 Bn.

La IED ha sobrefinanciado el déficit en Cuenta Corriente por más de 20 años; hoy la IED se mantiene pero ya no hay déficit que financiar

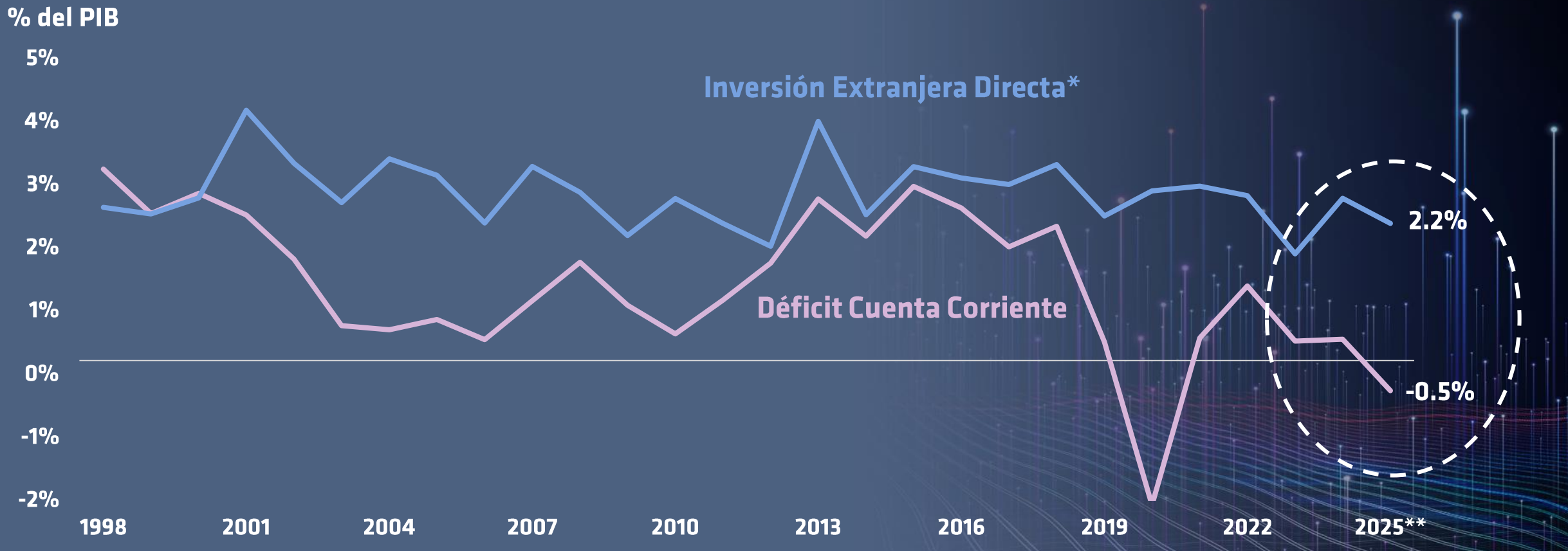

Fuente: INEGI.
*Pasivos incurridos.
**Últimos 12 meses a marzo de 2025.

Las utilidades de empresas extranjeras se han disparado en los últimos 3 años, y la reinversión de las mismas creció 140%

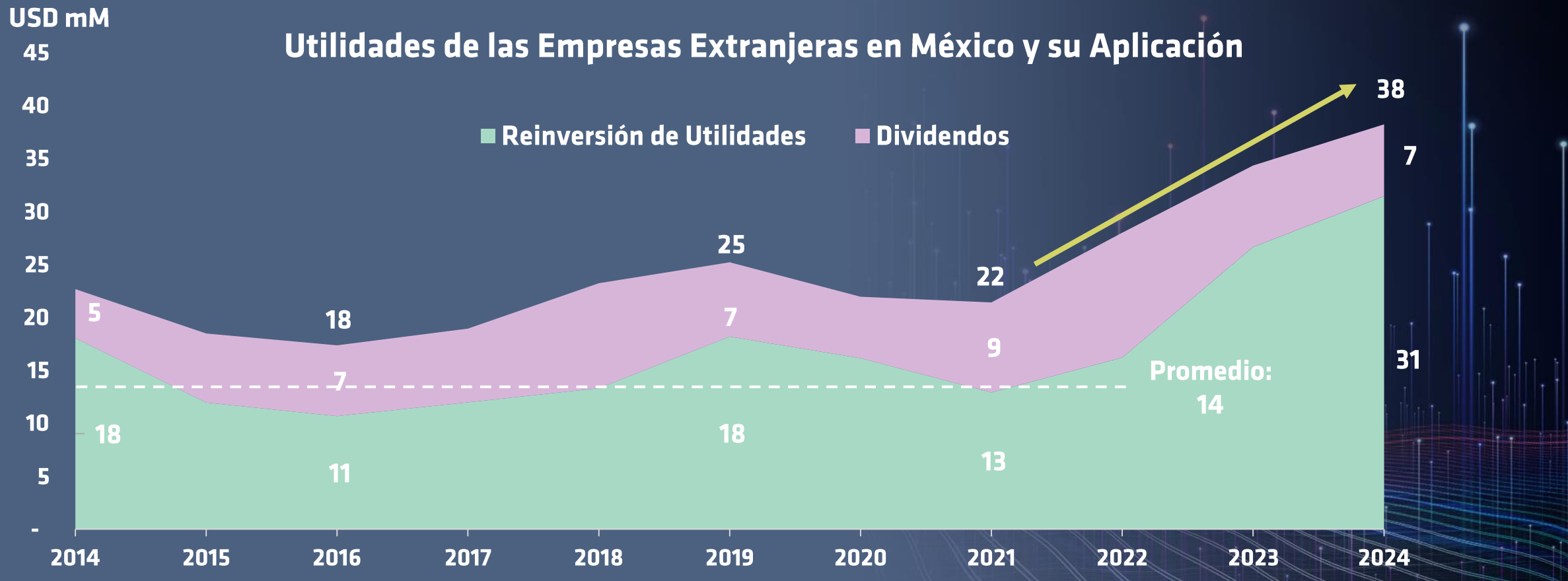

Fuente: Banxico.

El superávit de CC se ha traducido en un aumento en las reservas internacionales: 12 mM Dls en 6 meses; 28 mM Dls en 18 meses

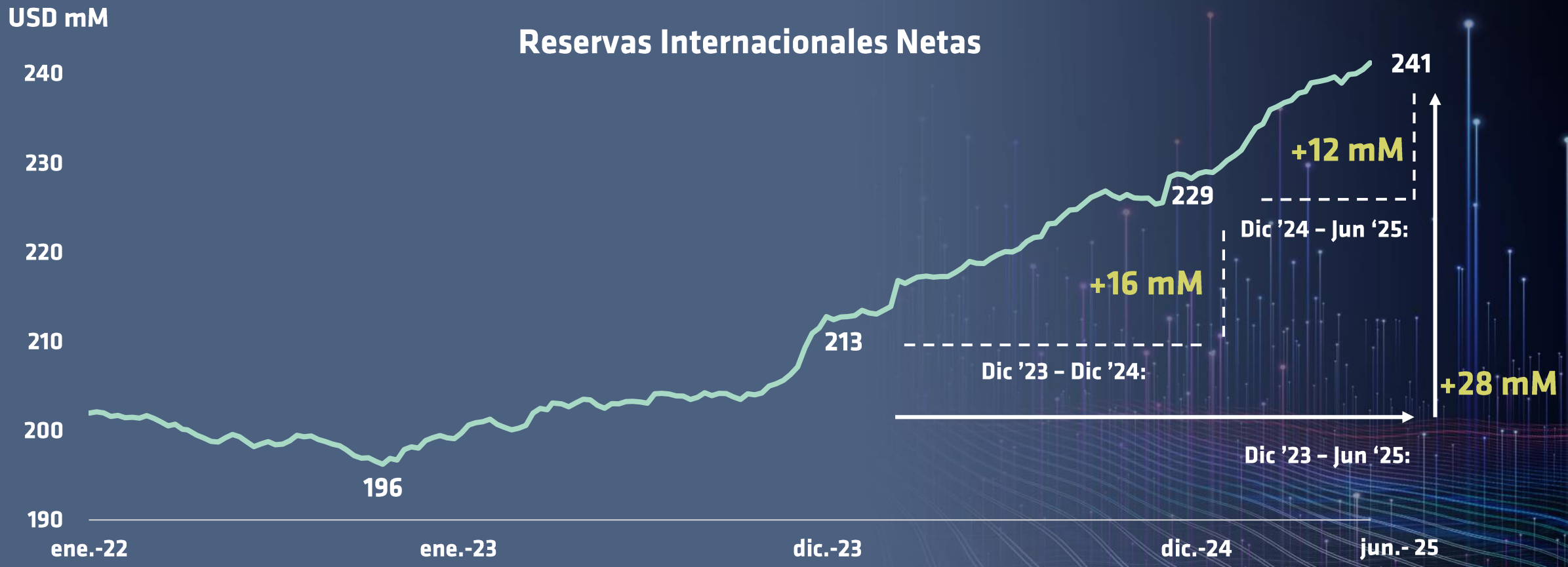

Fuente: Banxico.

El diferencial de inflación México – E.U. de los últimos 5 años fue el menor observado para un lapso similar en los últimos 25 años

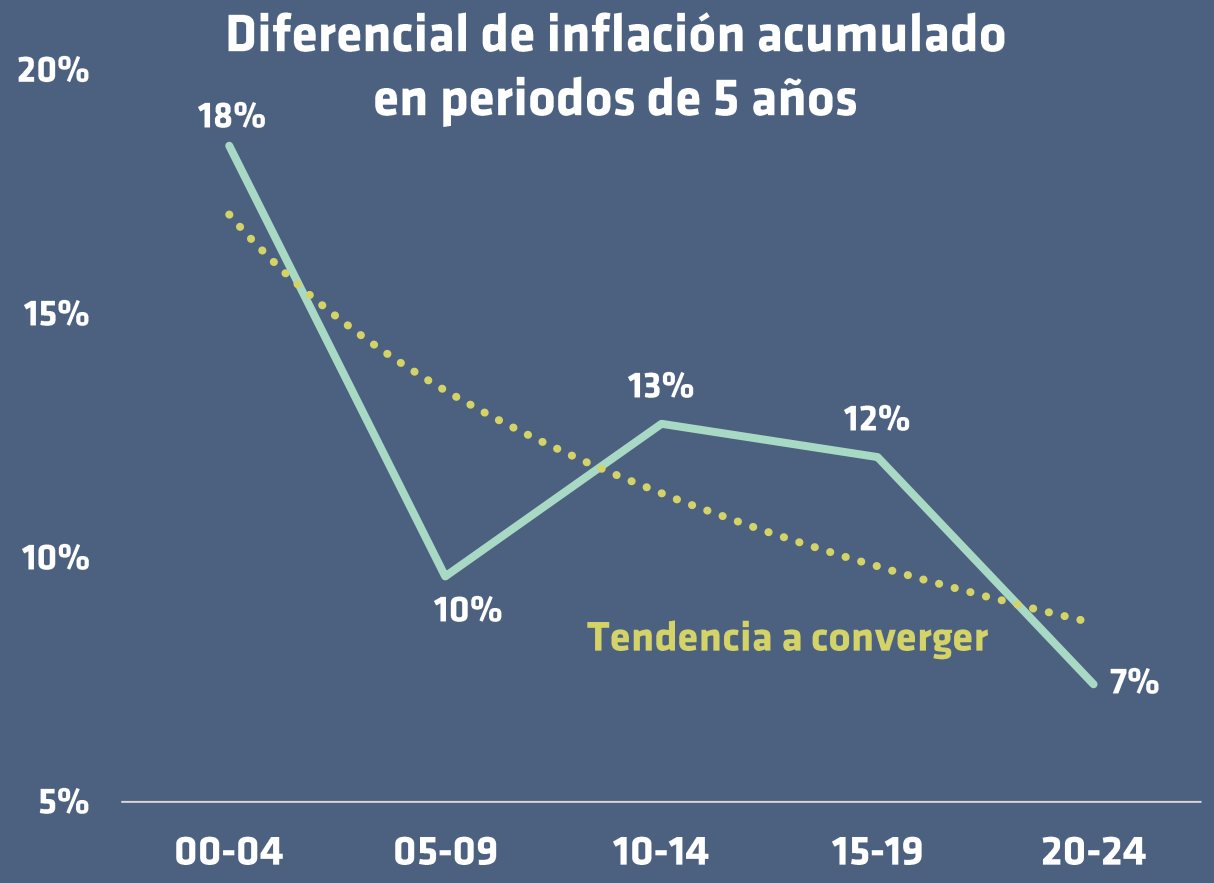



Fuente: BLS, INEGI.

Al cierre del 2024 el dólar llegó al nivel más alto en más de 20 años. Sin embargo, se prevé un ciclo en el que el dólar se depreciará

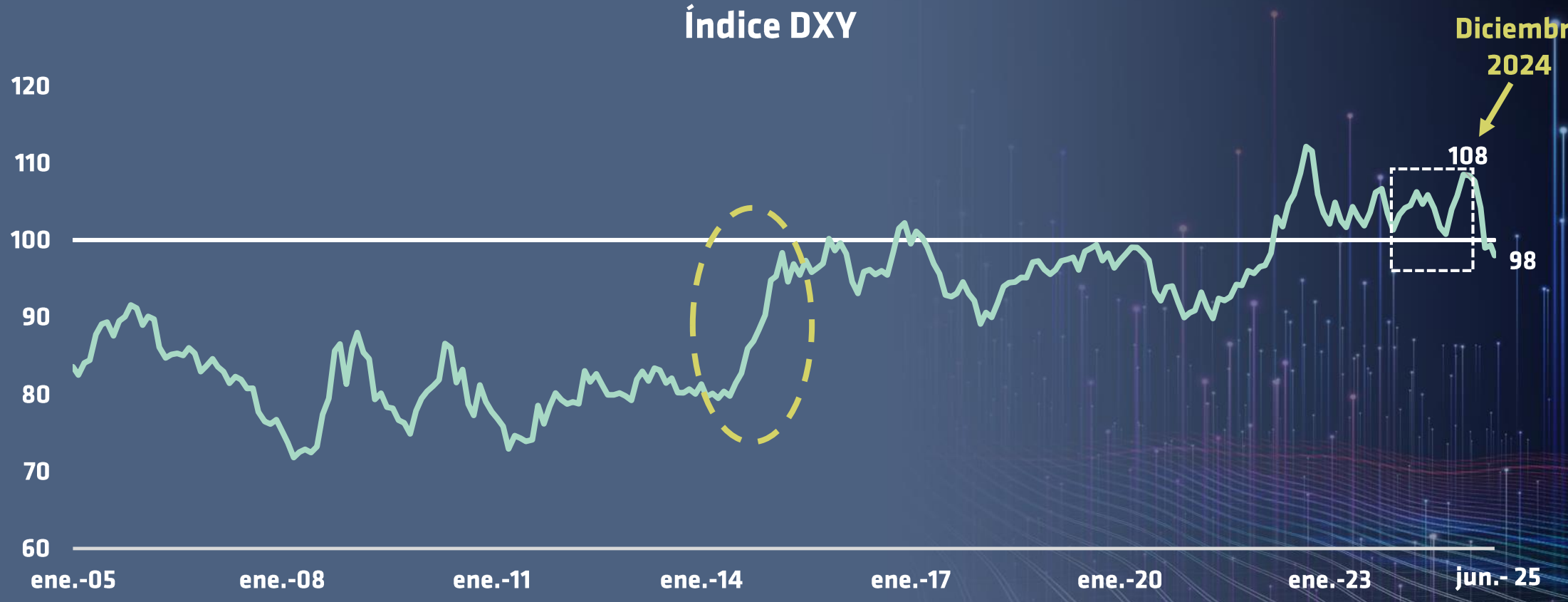

Fuente: Bloomberg.
Nota: el índice DXY está compuesta por 58% el EUR, 14% el JPY, 12% la GBP, 9% el CAD, 4% la SEK, y 4% el CHF.

En 2024 las monedas LATAM se devaluaron vs USD, con condiciones económicas y políticas muy diferentes; no es el caso en plazo mayor

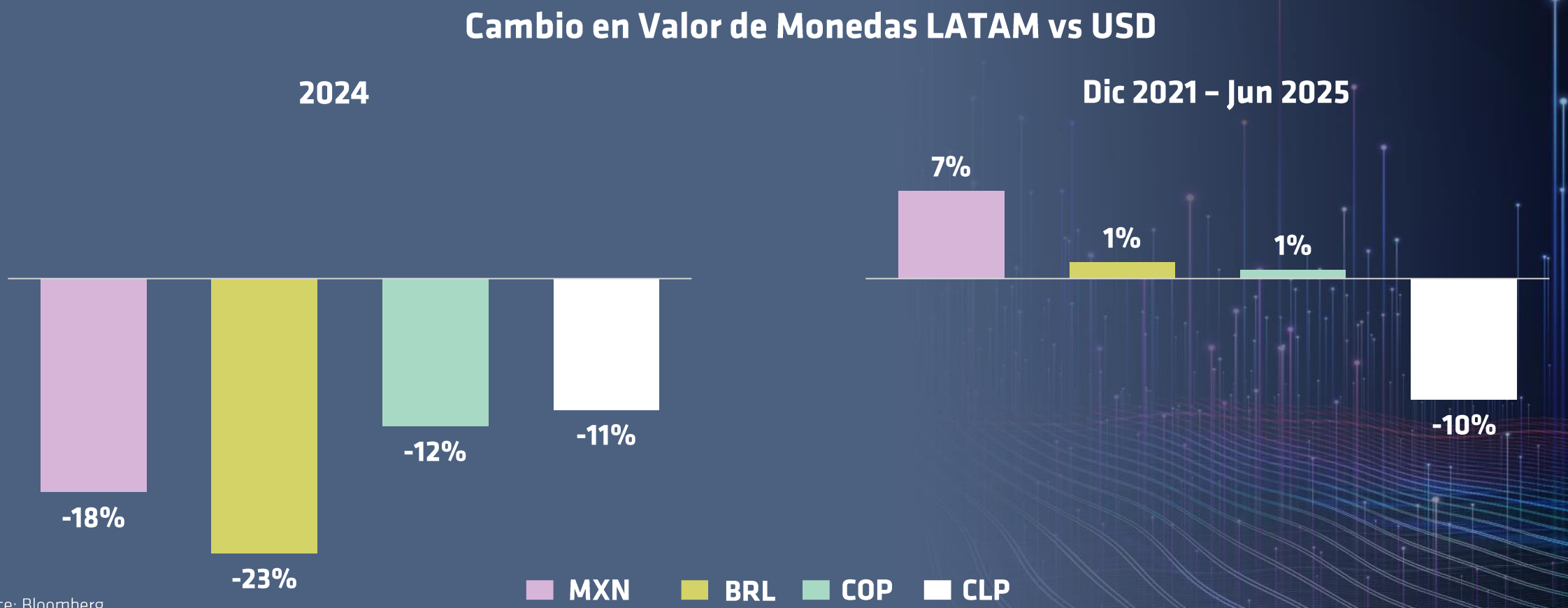

Fuente: Bloomberg.

La apreciación del USD en 2014-2016 llevó a un cambio en el rango del MXN/USD, de 16.1 a 20.5; podría revertir al promedio de 17.7

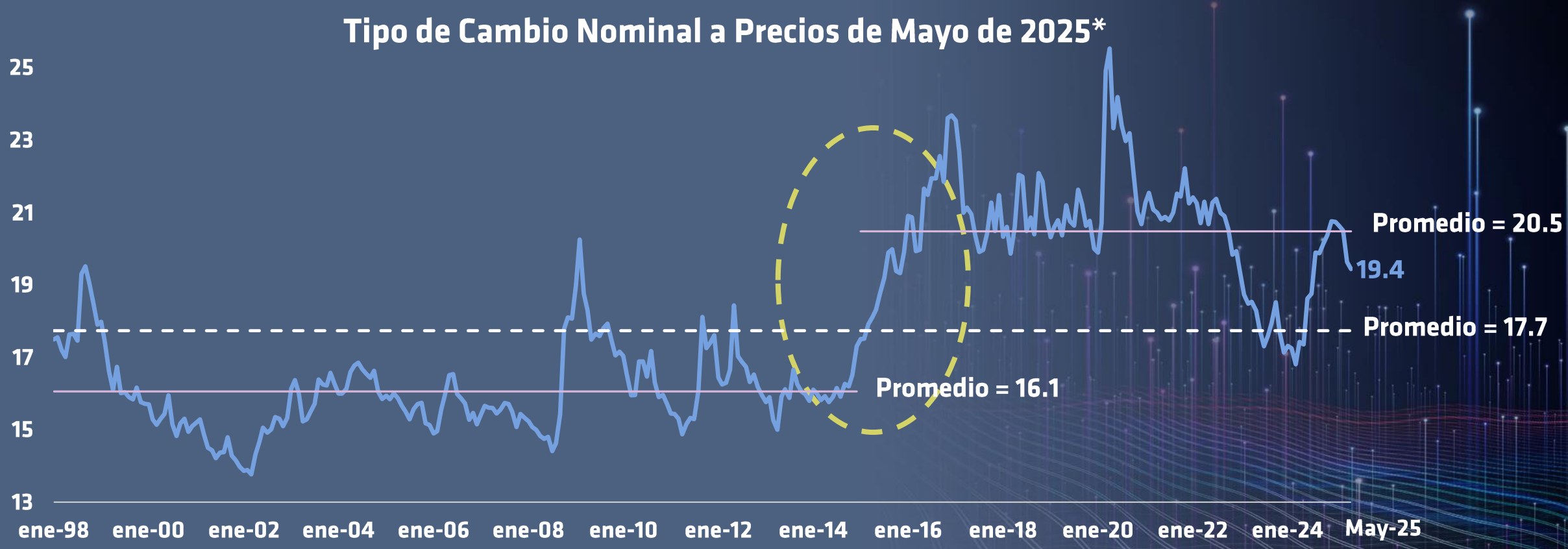

*Ajustado por las inflaciones de EE.UU. y México.
Fuente: Bloomberg, INEGI, BLS.

Desde hace 35 años, cuando terminó la crisis de la deuda, la Deuda Pública/PIB ha aumentado 10 pp; la de E.U. 68 pp

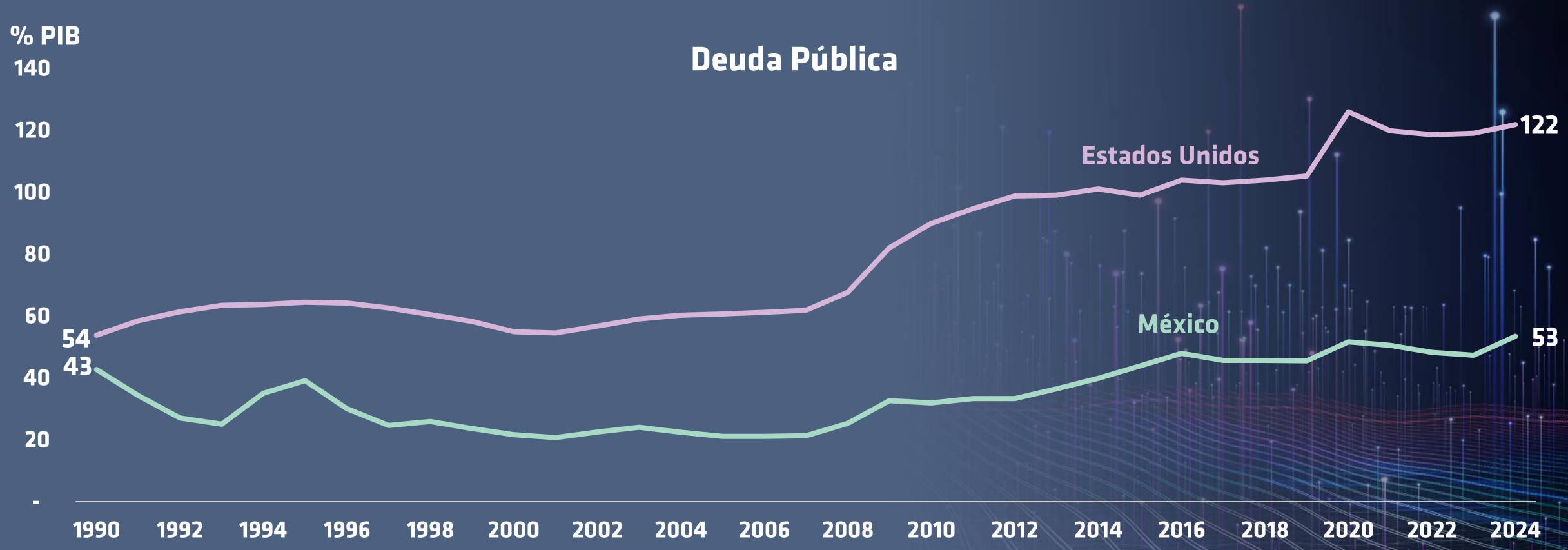

Fuente: SHCP, Federal Reserve Bank of St. Louis.

2.

América Móvil



AMX es el mayor operador en términos de accesos, excluyendo China e India, con más de 400M de accesos en 23 países...

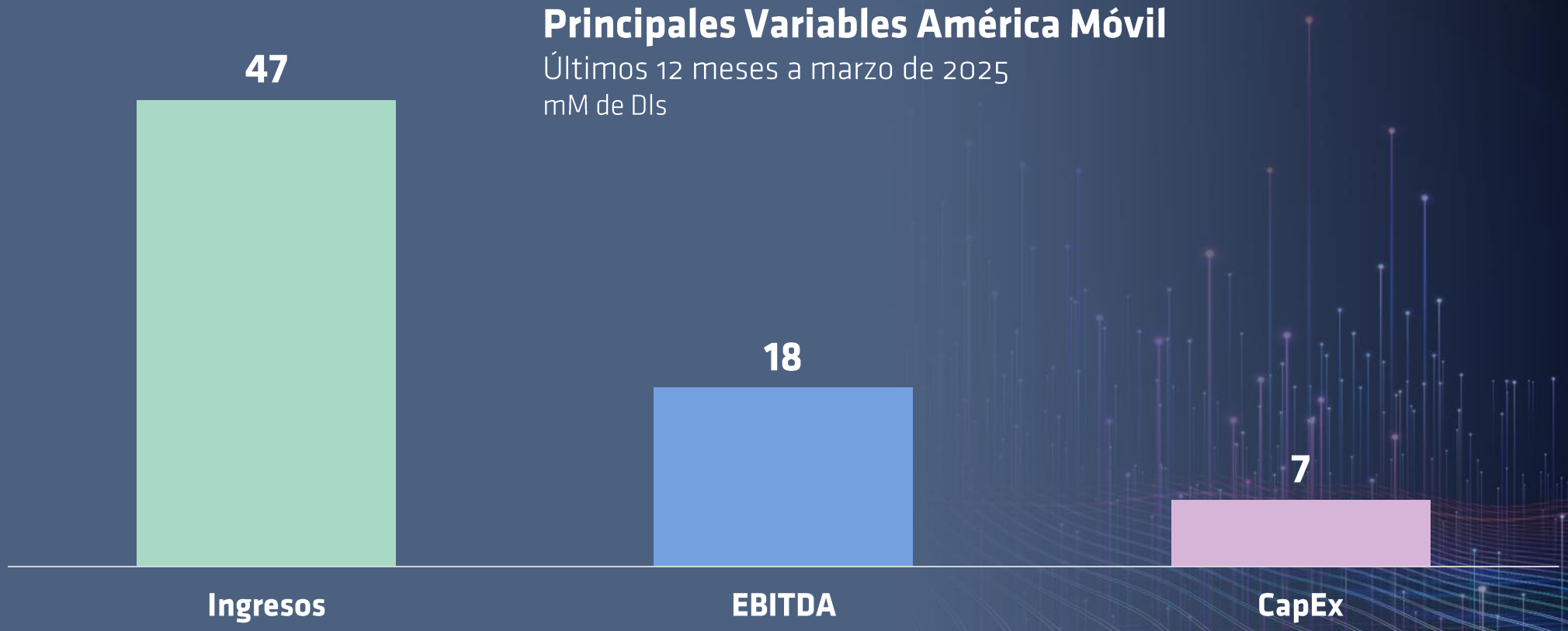

… incluyendo 16 países en LATAM y siete en Europa



630M POPs

Población Cubierta
591 millones

Subs **296.3 M**

UGIs **71.8 M**

Población Cubierta
39 milliones

Subs **27.6 M**

UGIs **6.4 M**

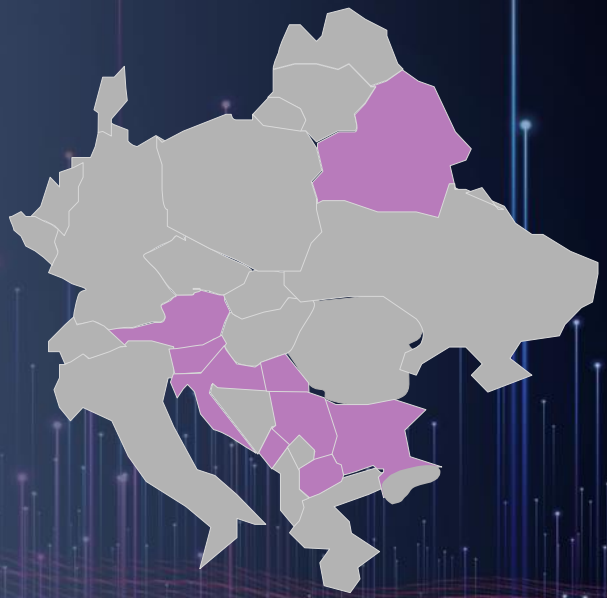

Los mercados de Telecom de LATAM se están consolidando y nuestro mayor competidor está saliendo de la región ex-Brasil

Accesos Totales por Operador en LATAM

Millones

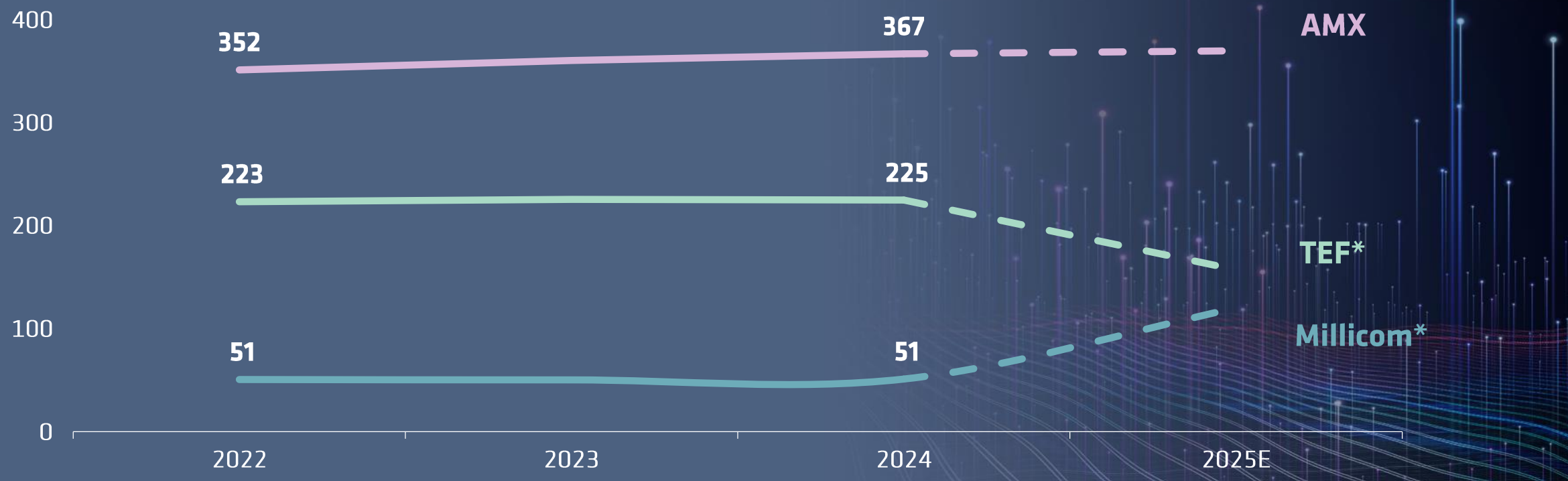

*TEF ha terminado la venta de sus operaciones en Argentina, Ecuador, Perú y Uruguay. Se incorpora la venta de TEF Colombia a Millicom.

El crecimiento de EBITDA ha superado al de ingresos por servicios…

Ingresos por Servicios & EBITDA Consolidados

%, crecimiento anual a tipos de cambio constantes

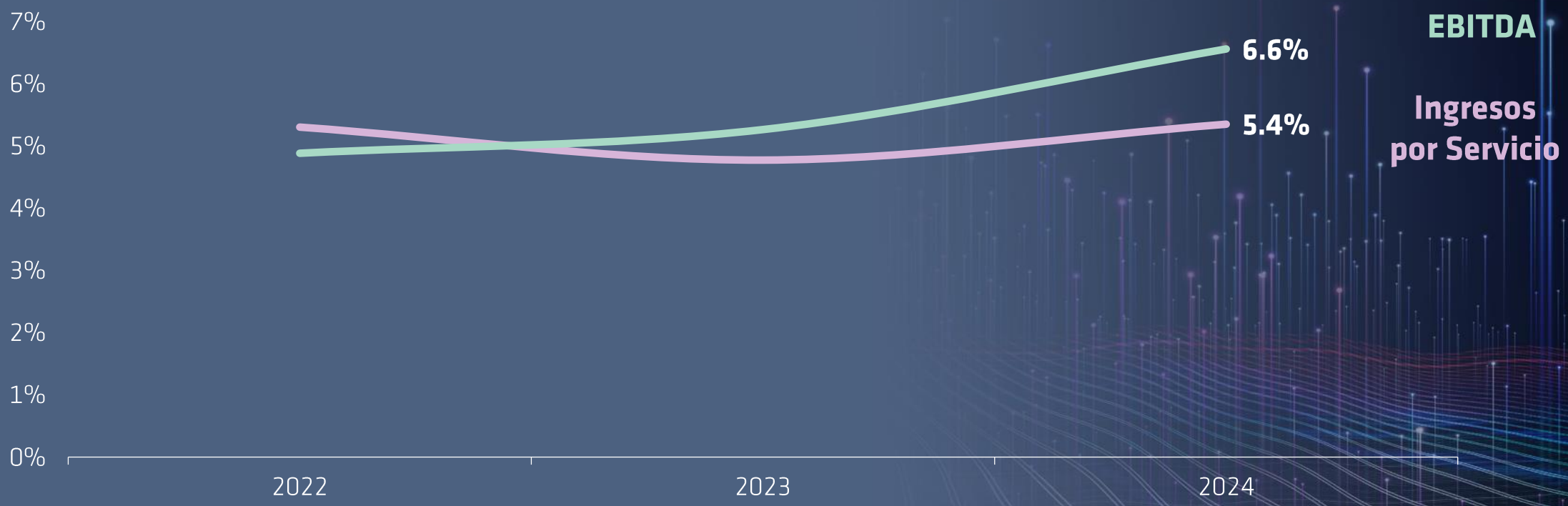

Nota: Ingresos y EBITDA excluyen Argentina.

… al converger el crecimiento de ingresos en la plataforma fija con el de la plataforma móvil

Crecimiento de Ingresos por Servicios Consolidados

%, crecimiento anual a tipos de cambio constantes

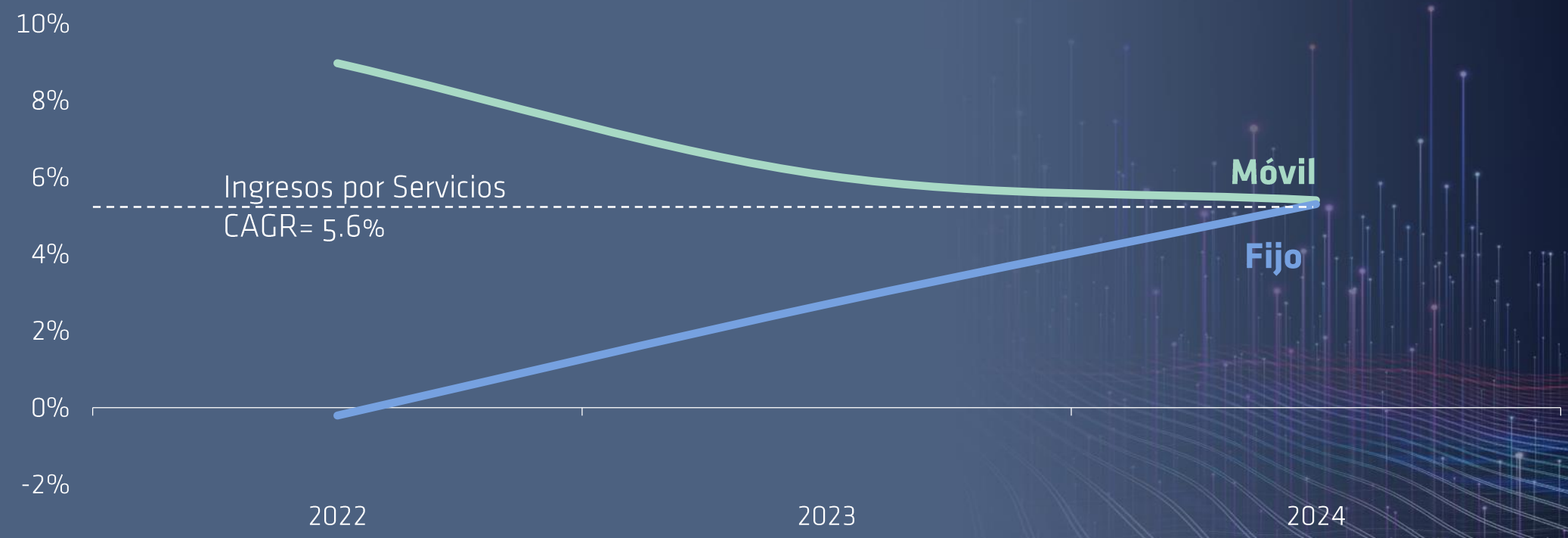

Nota: Ingresos excluyen Argentina.

México y Brasil representan aproximadamente el 60% de nuestros ingresos y EBITDA, seguidos por Austria y Colombia

Ingresos por País[1]
% del total

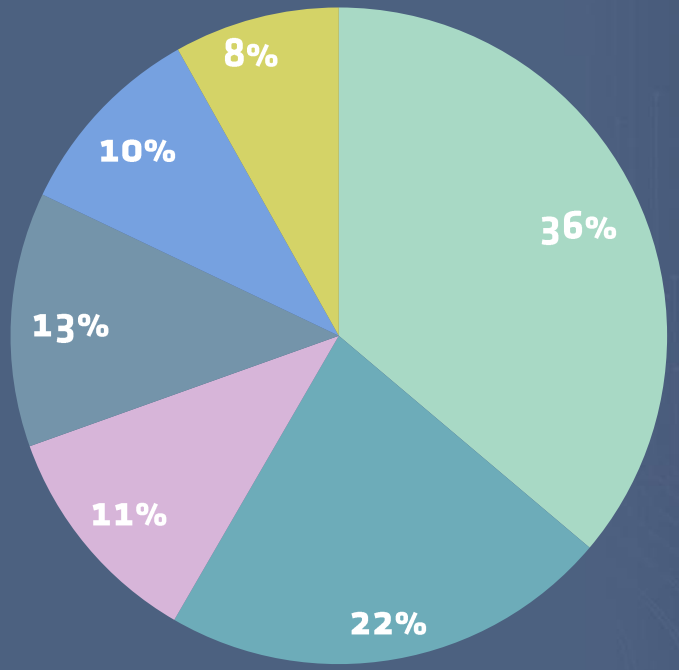

- México (106M Accesos Totales)
- Brasil (110M)
- Austria/Europa del Este (34M)
- Región Andina (76M)
- Centroamérica y el Caribe (34M)
- Cono Sur (43M)

[1] Últimos doce meses a marzo 2025
Nota: Región andina incluye Colombia, Ecuador & Perú; y Cono Sur incluye Argentina, Chile, Paraguay & Uruguay.

Con la excepción de Austria, el crecimiento de EBITDA se ha venido acelerando en todas nuestras operaciones

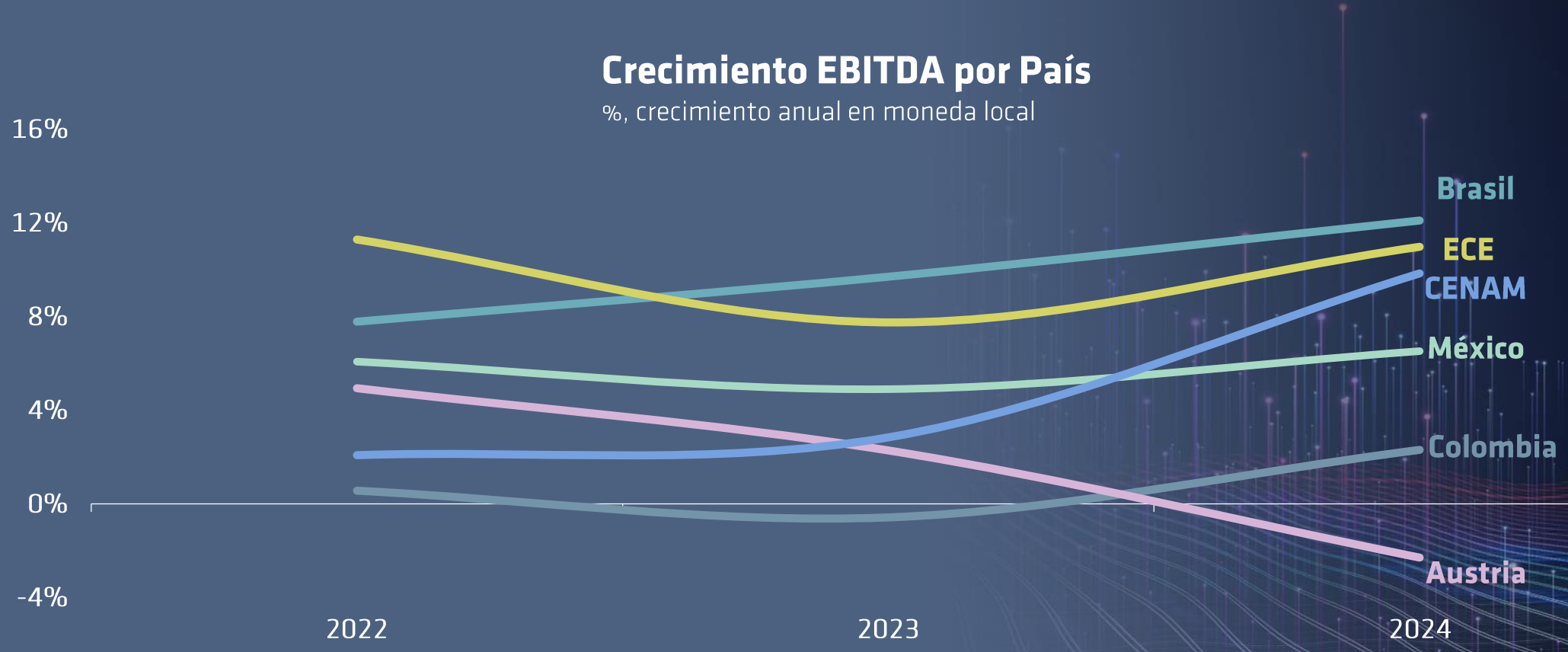

Luego de un periodo de inversión acelerada, reduciremos la intensidad de capital, pasando de 19.4% en 2023 a 14-14.5%

Gasto de Inversión
USD mM

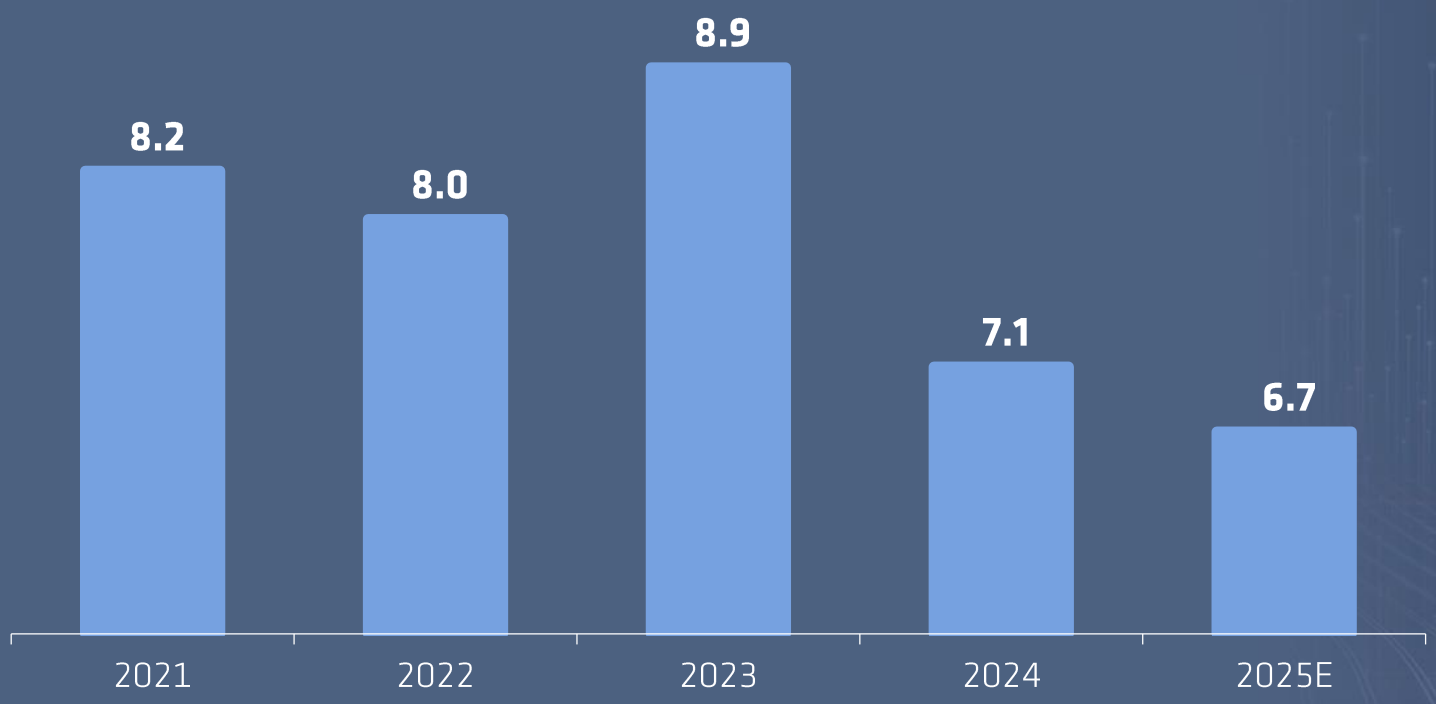

CapEx a Ventas
%

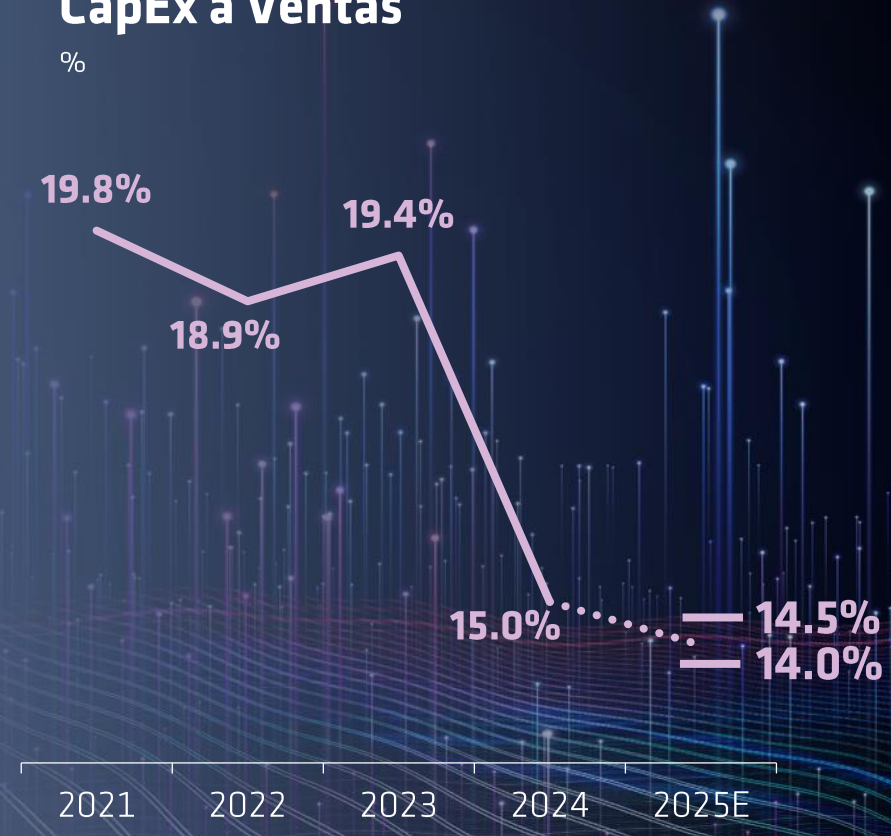

3.

Situación Financiera de América Móvil



La deuda bruta de AMX es de 29mM de dólares, del cual 77% lo constituye deuda bursátil; la deuda neta asciende a 24.1 mM Dls

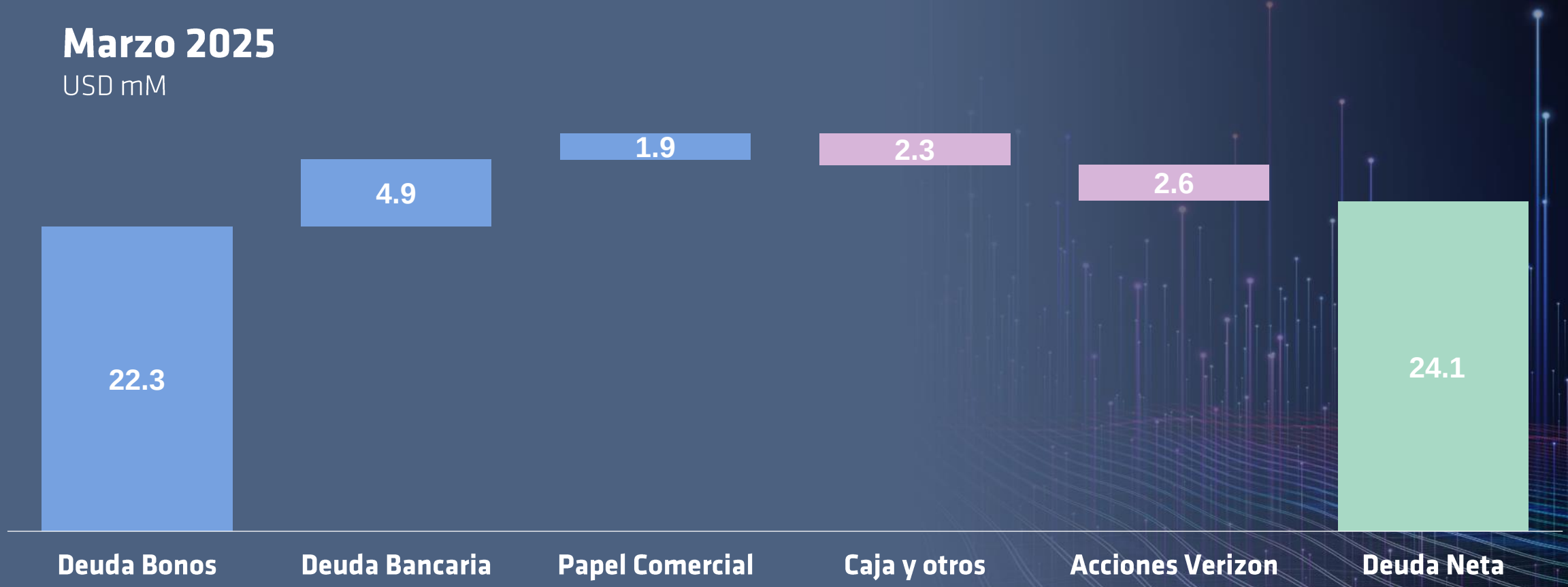

*Incluye bonos de Telekom Austria y VTR.

La mitad de nuestros bonos están denominados en USD y EUR; solo el 24% en MXN, el único que está aumentando

Bonos de América Móvil a Tasa Fija Nominal - Marzo 2025

USD mM

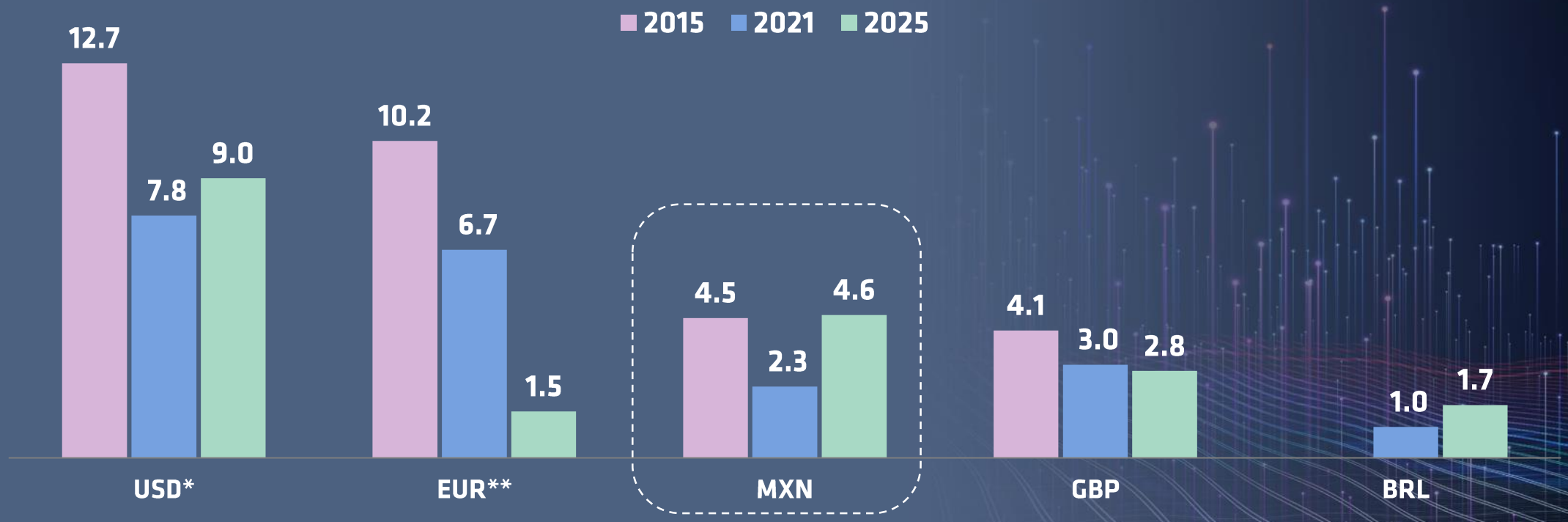

*Incluye la nueva emisión de junio de 2025.

**Incluye bono denominado en euros intercambiable por acciones ordinarias de KPN con vencimiento 2024.

Si bien los MXN representan sólo el 22% de nuestra deuda bruta, significan el 40% de la deuda neta incluyendo derivados

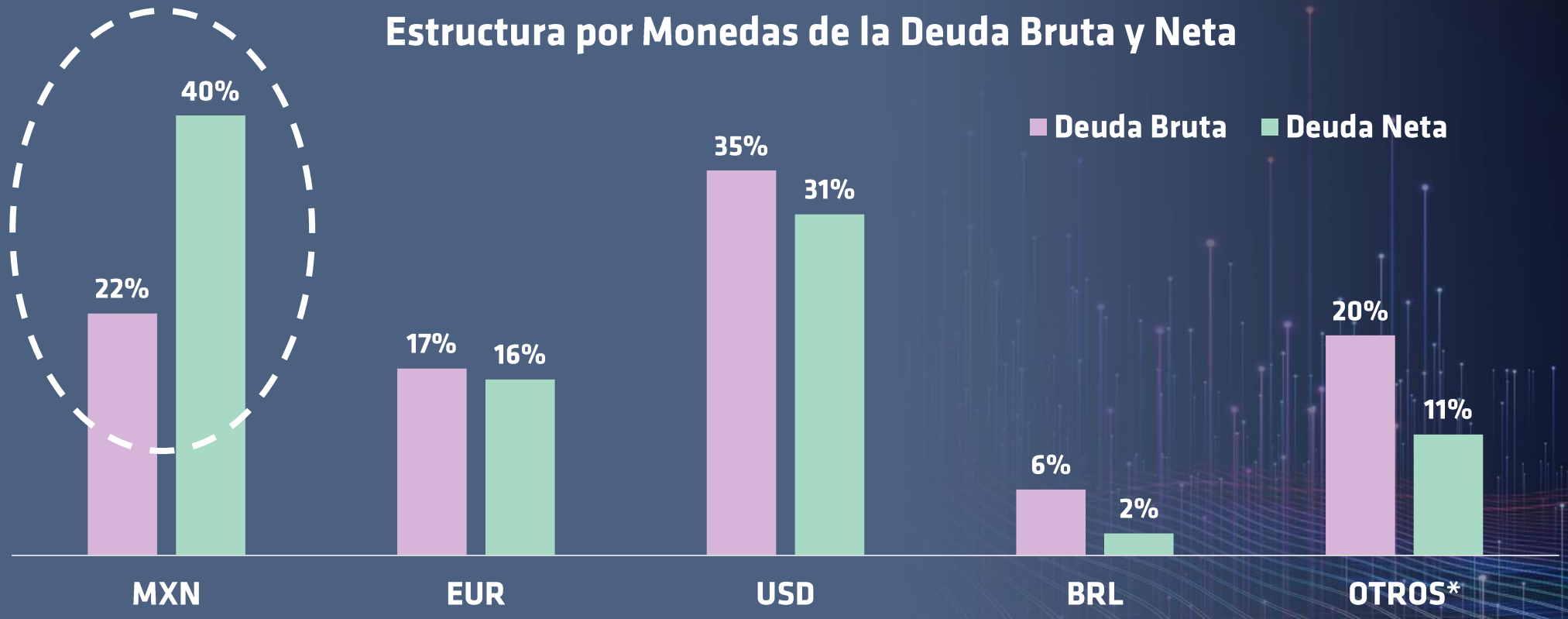

*Deuda en GBP, JPY, CLP, PEN, COP.
Nota: Cifras a marzo de 2025

Nuestro riesgo de liquidez es bajo, respaldado por nuestro perfil de vencimientos y líneas de crédito comprometidas (5mM Dls)

Perfil de Vencimientos de Bonos

USD mM

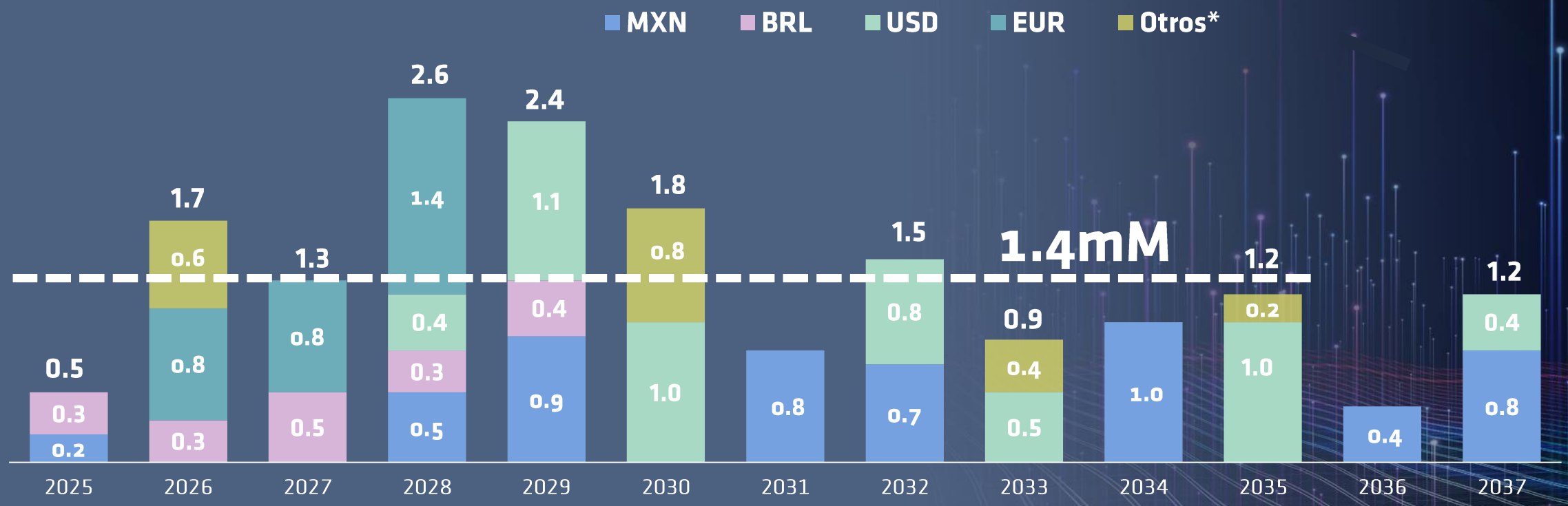

*GBP, JPY, CLP

Nota: Cifras a marzo de 2025.

Mantenemos un nivel de apalancamiento bajo, en línea con nuestra guía, testimonio de nuestro compromiso con la disciplina financiera

Deuda Neta/EBITDA
Veces

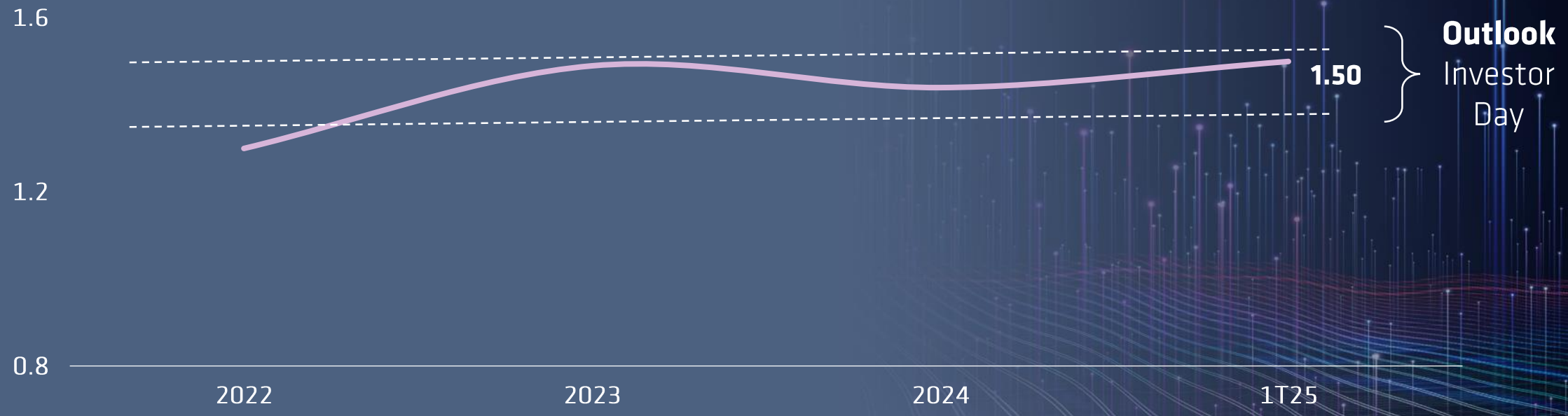

Por diversificación geográfica y apalancamiento, AMX tiene las mejores calificaciones crediticias entre las telcos occidentales

	Standard & Poor's	Fitch	Moody's
América Móvil	**A- +2***	**A- +3***	**Baa1 +1***
Verizon	BBB+	A-	Baa1
Orange	BBB+	BBB+	Baa1
Deutsche Telekom	BBB+	BBB+	Baa1
AT&T	BBB	BBB+	Baa2
Vodafone	BBB	BBB	Baa2
Telefónica	BBB-	BBB	Baa3

Fuente: Bloomberg, calificaciones globales.
* Comparado con el Gobierno mexicano.

4.

Programa de Notas Globales en MXN



Programa de Notas Globales en MXN

- Se definió un monto de **130,000 millones de pesos** a ser colocados a lo largo de cinco años, iniciando en junio de 2023.
- Ofertas públicas registradas ante la **SEC y la CNBV, pagaderas en pesos** y, para el caso de inversionistas internacionales, **a través de Euroclear y Clearstream.**
- Ocho bancos colocadores que también habrían de ser formadores de mercado.
- Títulos a **plazos de 5 a 10 años** a tasa fija nominal en pesos; aquellos con plazo mayor a cinco años serán bonos sustentables.

BBVA Casa de Bolsa · HSBC · INBURSA Casa de Bolsa · Santander · citi · Goldman Sachs · J.P.Morgan · Morgan Stanley

… Programa de Notas Globales en MXN

- Se han colocado tres emisiones por un total de **MXN 55 mil millones,** que en su origen tuvieron plazos de 5, 7 y 10 años:

  - AMX 10 1/8 % **’29** **17.5** mil millones
  - AMX 9 1/2 % **’31** **17.0** mil millones
  - AMX 10 3/10 % **’34** **20.0** mil millones



Emisiones en Pesos de AMX

Junio de 2022 - Junio de 2025

MXN mM

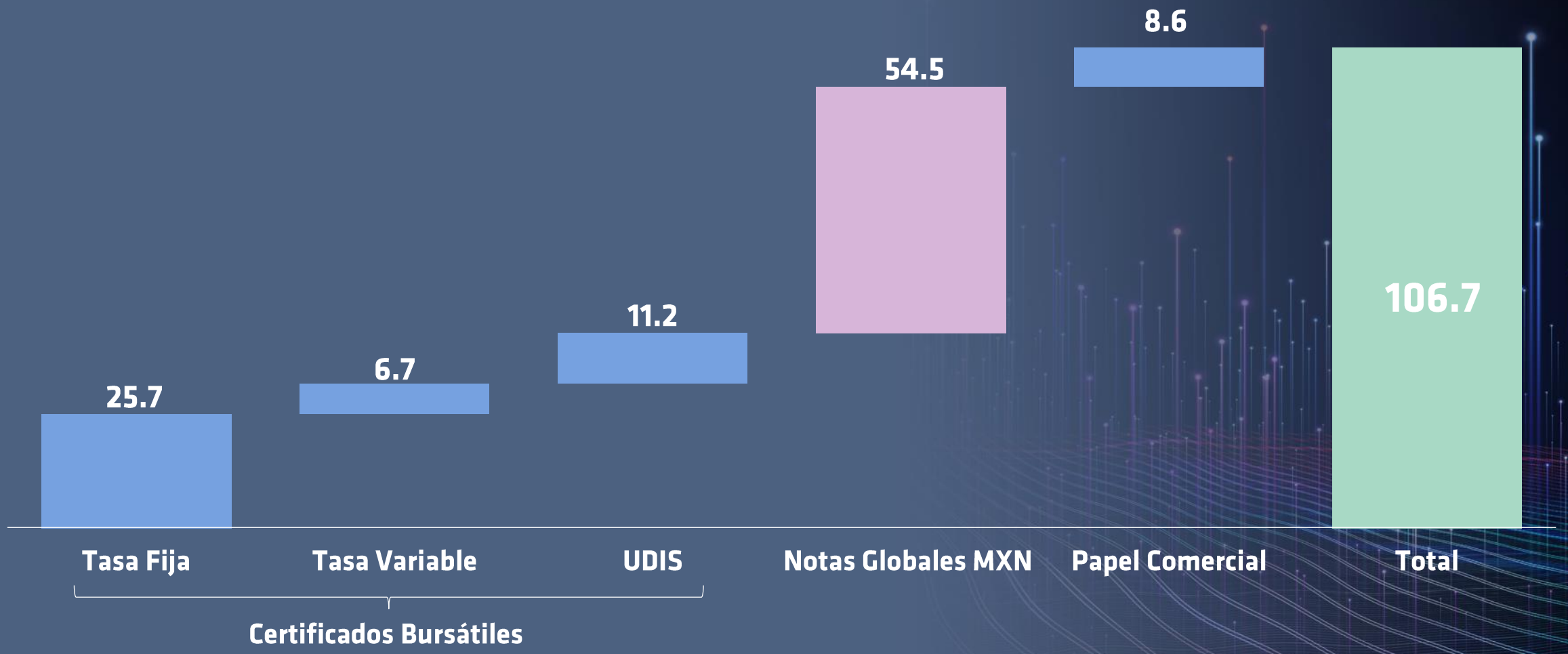

Principales Emisores Corporativos en MXN de Tasa Fija

Junio de 2022 - Junio de 2025

MXN mM

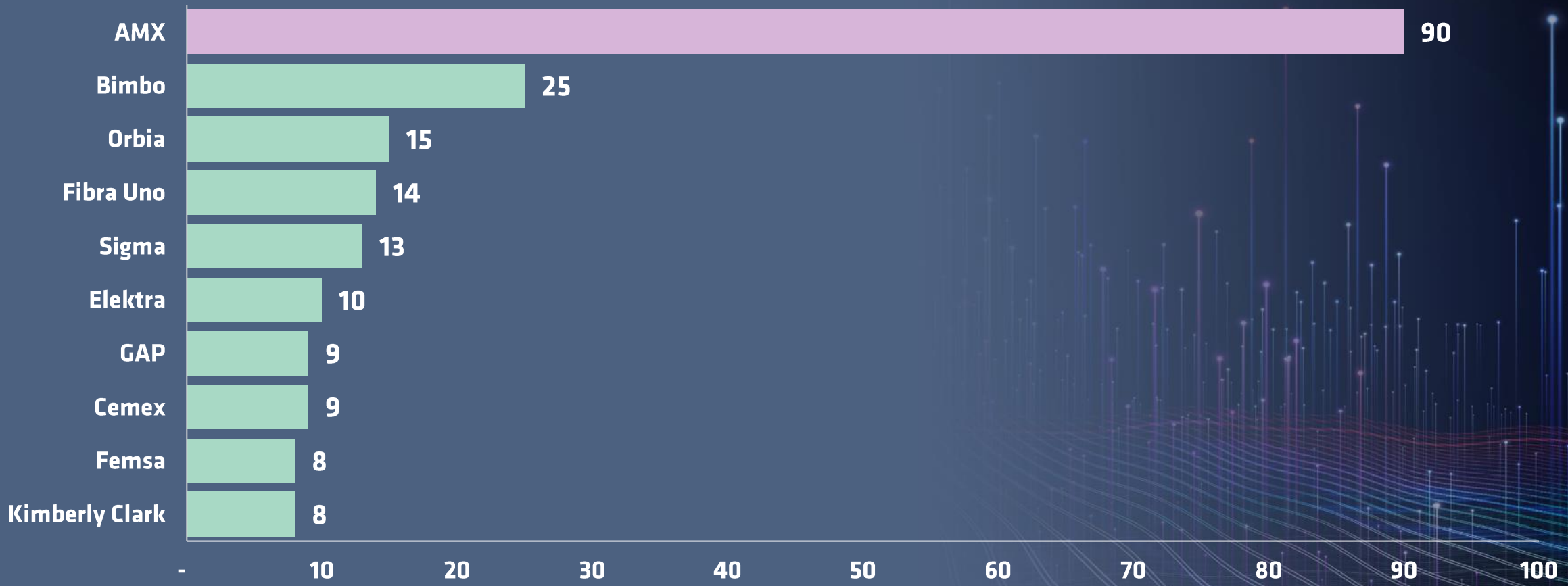

Fuente: BMV, BIVA y CNBV.

Si bien el rendimiento de nuestras Notas Globales ha ido convergiendo cada vez más al del Mbono…

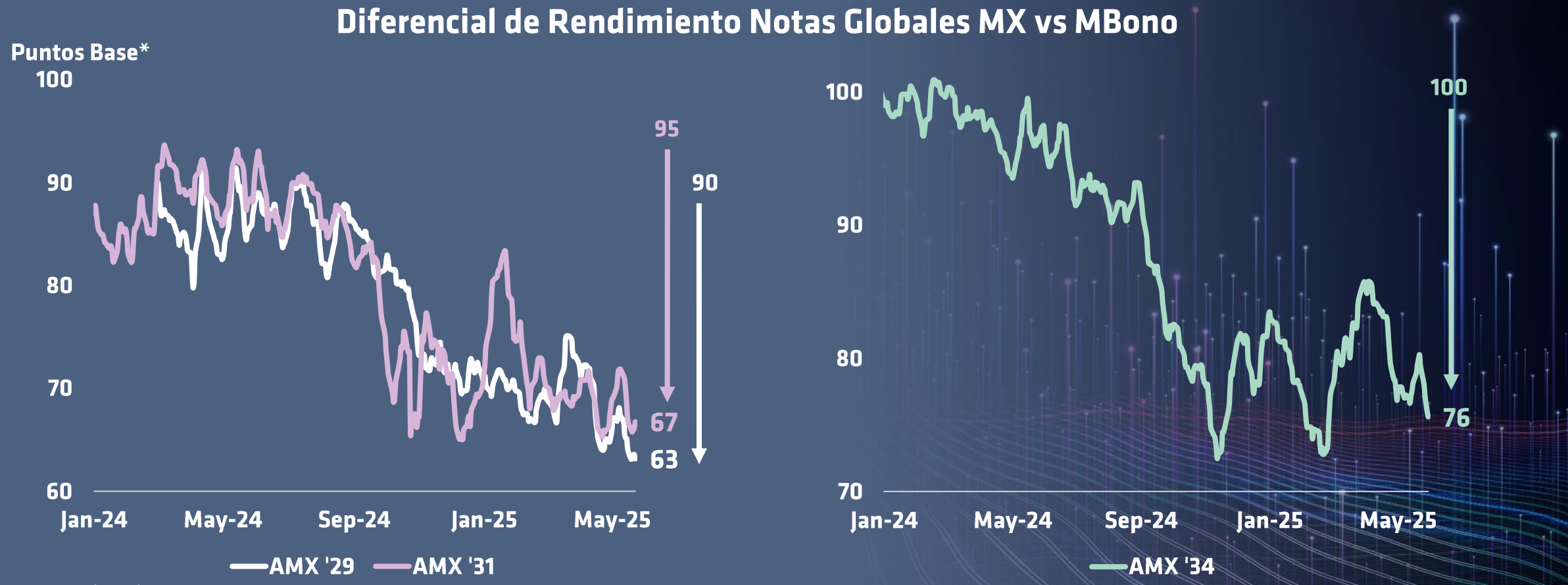

Fuente: Bloomberg.
*Promedio móvil semanal.

… es el caso que en los demás mercados – USD, EUR – los bonos de AMX se cotizan a un rendimiento MENOR al de los de UMS

Diferencial de AMX USD – UMS

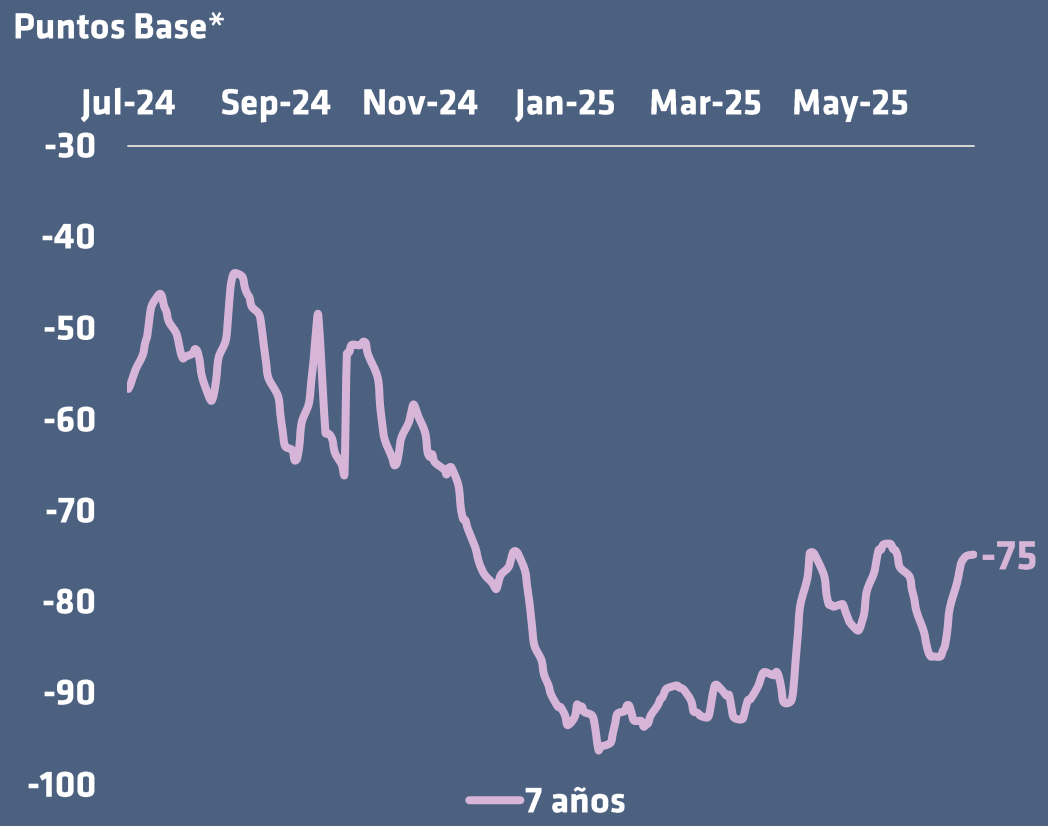

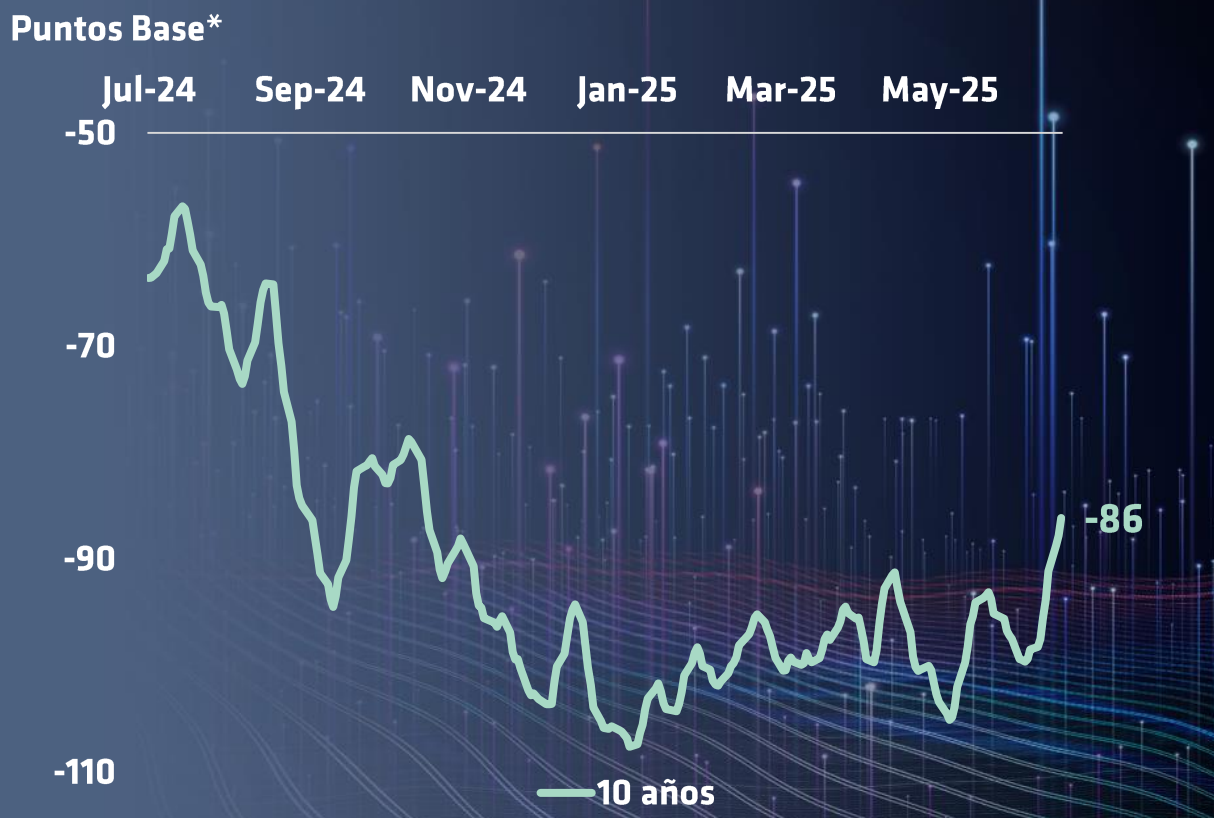

Fuente: Bloomberg.
*Promedio móvil semanal.

Reaperturas, Préstamo de Títulos y Plataforma Electrónica

- En el interés de crear un mercado secundario en los bonos y **desarrollar una mayor liquidez** en la operación de los títulos, se estableció que se harían **reaperturas recurrentes** de los mismos.
    - Hemos solicitado a la CNBV autorización para la **reapertura** de nuestros **bonos globales** que esperamos poder obtener en la primera semana de **julio.**
- También con el interés de facilitar la **liquidez** de los bonos globales se pondrá en operación una **ventanilla** través de la cual se efectuarán **préstamos de dichos títulos a los inversionistas** que lo requieran. Los títulos disponibles para ello serán propiedad de AMX, que contará con el apoyo de **Inbursa** en calidad de **agente financiero**, y que ejecutará los **préstamos** a **través** de **PRESVAL**.

Reaperturas, Préstamo de Títulos y Plataforma Electrónica

- Adicionalmente se ha desarrollado por la **BMV**, en **conjunto con ICAP**, una plataforma para la **compra/venta electrónica de títulos** que empezó a operar en días pasados. Los ocho bancos que participan en este programa ya están dados de alta en la plataforma, lo cual agilizará la operación de los títulos, conectando los principales mercados: México, Nueva York, Londres.

- Ante el interés mostrado por diferentes intermediarios financieros, **podría eventualmente ampliarse y/o redefinirse** el grupo de **bancos** que se considere como **agentes en la colocación** de los títulos y que llevará a cabo también la función de **formadores de mercado.**

    - Será una **consideración central** para que un banco forme parte del grupo de **colocadores/formadores de mercado** que lleve a cabo adecuadamente la tarea de **TRADING** de los bonos.

El formato de nuestras notas globales en MXN, al atraer también a inversionistas internacionales, contribuye a una mayor liquidez

	Certificados Bursátiles	Notas Globales
Registro CNBV	**Sí**	**Sí**
Registro SEC	**NO**	**Sí**
Ley Aplicable	**México**	**Nueva York**
Pagos	**Sólo en México**	**En México y en el extranjero**
Participación de Inversionistas Internacionales	**NO**	**35% - 50%**
Ventanilla de Préstamo de Valores	**NO**	**Sí**
Reaperturas	**NO**	**Sí**

Conforme vaya incrementando la liquidez de los bonos globales, deberán de cerrarse aún más los diferenciales vs CBs y Mbonos

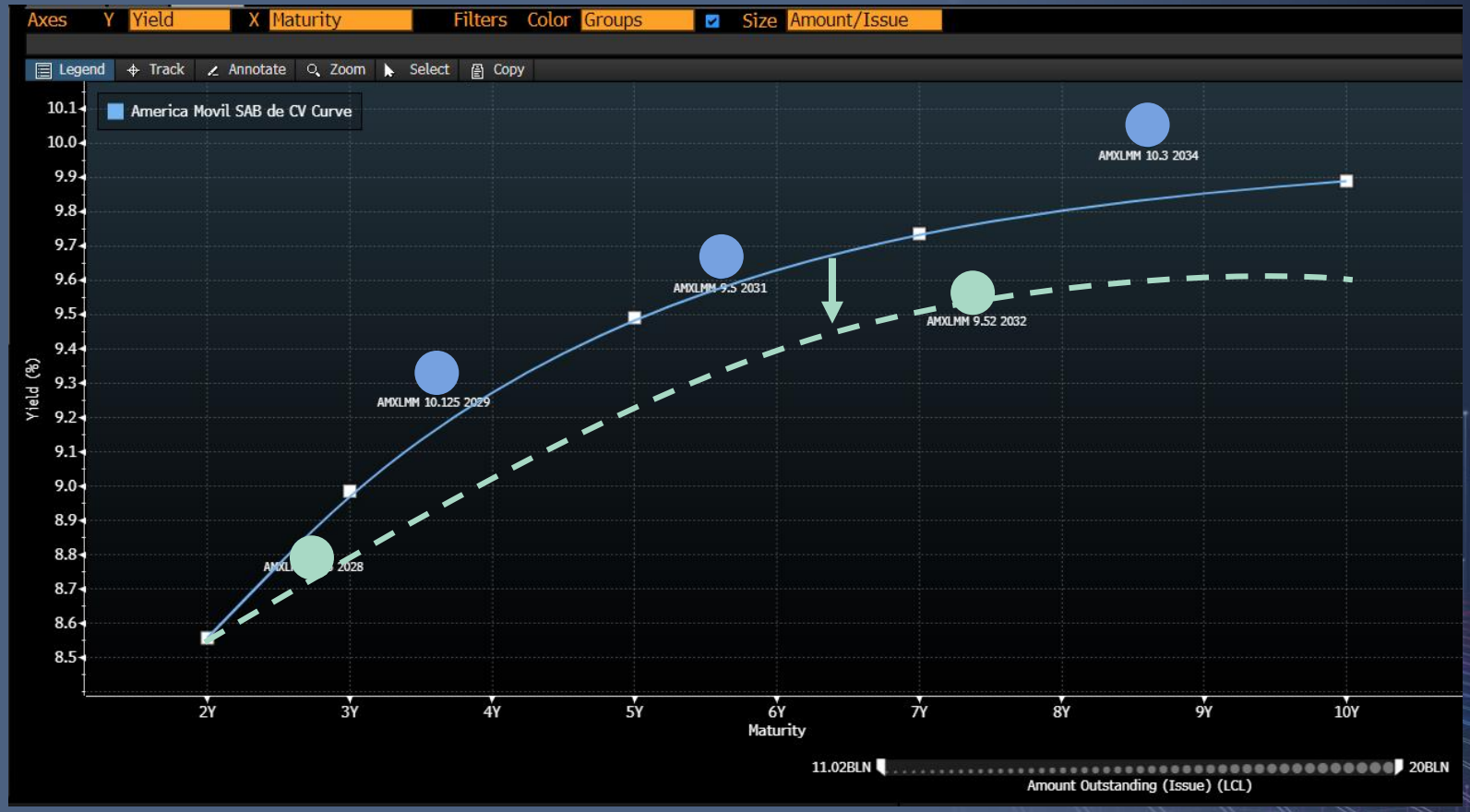

Notas Globales

Cebures

Fuente: Bloomberg.

Desarrollar el mercado de Valores No Gubernamentales es esencial; Δ activos AFOREs excederá el Δ de Valores Gubernamentales

Cifras en MXN billones

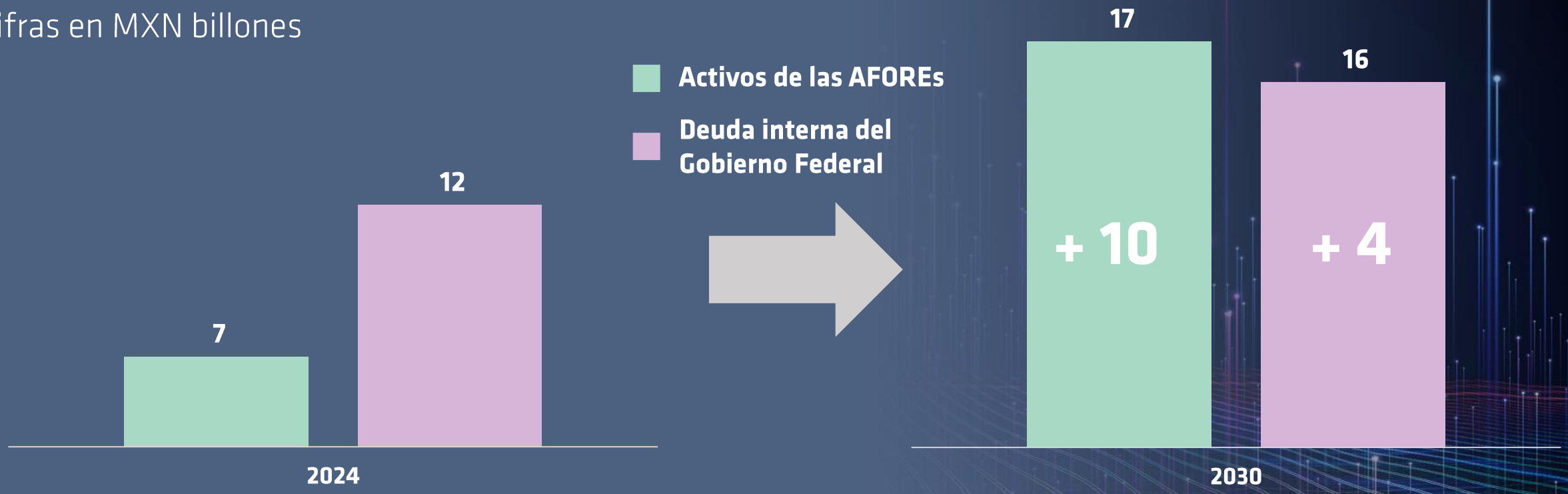

Fuente: SHCP, INEGI, Banxico.
Nota: Para el crecimiento de los recursos de las afores se utiliza la estimación de la SHCP.

5.

Préstamo de Valores y Plataforma ICAP



6.

Conclusiones



Conclusiones

- El **mercado** de valores gubernamentales en **México** es uno de los **más desarrollados** en los **mercados emergentes** con amplia profundidad y **liquidez**.

- Sin embargo, en el **segmento corporativo** hay **mucho por hacer**. Es fundamental **desarrollar liquidez** adecuada para poder **ampliar** el número de **emisores** y de **inversionistas**.

- Los inversionistas internacionales han manifestado repetidamente que la **mayor liquidez** de los títulos es una **consideración central** para que puedan incrementar los fondos susceptibles de ser invertidos en el mercado mexicano.

- Para los inversionistas nacionales es cada vez más importante contar con **referencias de mercado** para **valuar sus carteras correctamente** y evitar afectar a sus beneficiarios.

Conclusiones

- En los próximos meses/años, se prevé un **aumento** importante en los **recursos disponibles** para ser invertidos en el mercado mexicano por:

    a) El **crecimiento** de los **activos** gestionados por las **AFOREs** y otros inversionistas institucionales mexicanos, y

    b) El **redireccionamiento** de flujos de inversión en países desarrollados, principalmente E.U., **hacia mercados emergentes**.

Por su fortaleza financiera, diversificación geográfica y de negocios, **América Móvil** seguirá jugando un **papel muy importante** en el desarrollo del **mercado de valores** corporativos mexicano, comprometiéndose a **desarrollar la liquidez** de sus títulos y **ampliar el número y variedad de inversionistas que participa en ellos**.